

Como faço para adquirir os cursos de Varejo ONLINE da CDL/BH

Um novo mundo do varejo já começou. Se prepare para essa mudança!

Descubra novas oportunidades e possibilidades de aperfeiçoamento e atualização para você, sua empresa e seus colaboradores nos cursos de Varejo Online da CDL/BH. Conheça as grandes vantagens do ensino a distância com quem vivência de perto a realidade do comércio.



Um dos principais diferenciais para fazer os cursos a distância da CDL/BH é a flexibilidade para estudar no momento e no local que for mais oportuno. Assim, é possível conciliar o trabalho, diversão e o estudo.

Para adquirir os cursos você deve clicar no ícone na área do Associado:

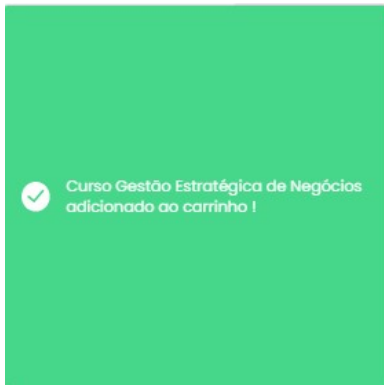


Na sequência você terá acesso a lista dos 05(cinco) cursos disponíveis para aquisição, basta rolar a tela para ver todos.

Lista de cursos disponíveis

 <p>GESTÃO ESTRATÉGICA DE NEGÓCIOS</p> <p>NESTE CURSO VOCÊ VAI APRENDER</p> <p>Conhecer desde organização básica de seu negócio até as estratégias de gerenciamento, passando pelo aprimoramento o trabalho com a equipe e criando as condições para resolver os problemas operacionais.</p> <p>Ser eficaz e a desenvolver habilidades pensando e agindo de forma estratégica nos negócios.</p> <p>🕒 40 horas 🕒 5 aulas</p> <p>R\$ 69,90</p> <p>ADICIONAR AO CARRINHO <input type="text" value="0"/></p>	 <p>GESTÃO FINANCEIRA</p> <p>NESTE CURSO VOCÊ VAI APRENDER</p> <p>Entender os principais conceitos e aplicações.</p> <p>Compreender a dinâmica do mercado financeiro e seu impacto no desempenho dos negócios.</p> <p>Apresentar ferramentas financeiras para organização da operação dos negócios.</p> <p>Aprender a elaborar o planejamento financeiro, as melhores práticas de gestão do negócio e as decisões financeiras.</p> <p>🕒 60 horas 🕒 14 aulas</p> <p>R\$ 69,90</p> <p>ADICIONAR AO CARRINHO <input type="text" value="0"/></p>
---	--

Você pode escolher as quantidades que desejar em seguida clique em **ADICIONAR AO CARRINHO**, logo após aparecerá a mensagem:



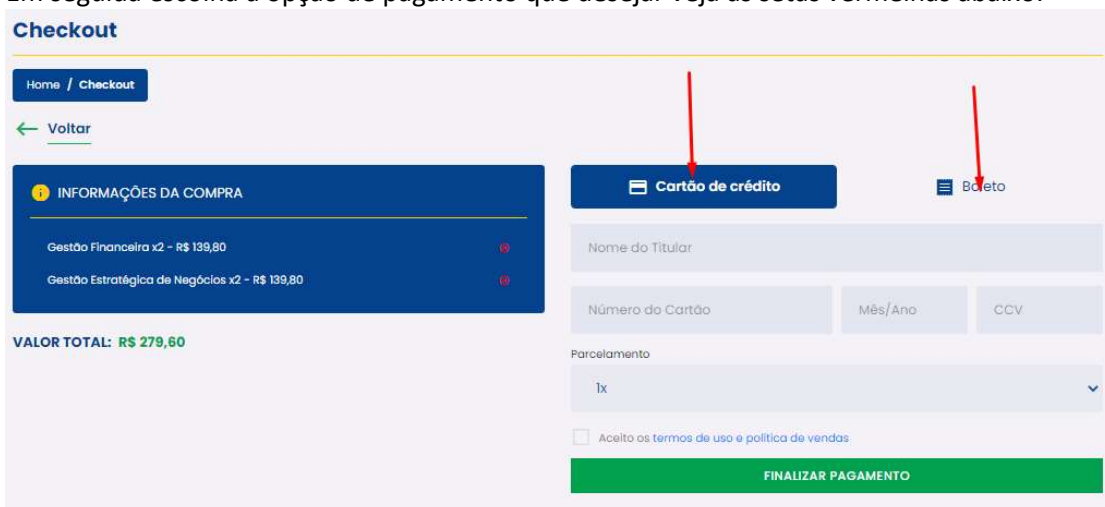
Após você deverá clicar em **Meu Carinho** no canto superior direito conforme tela abaixo:



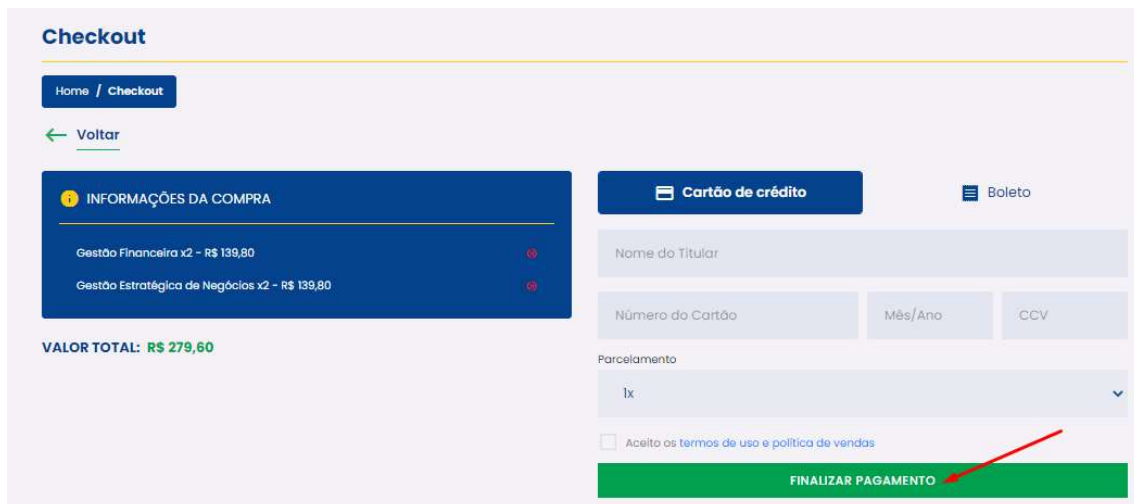
Em seguida apareça a tela abaixo:



Efetue a conferência dos quantitativos adquiridos e em seguida clique em **IR PARA CHECKOUT**. Em seguida escolha a opção de pagamento que desejar veja as setas vermelhas abaixo:



Em seguida clique em **FINALIZAR PAGAMENTO** conforme tela abaixo:



The screenshot shows a checkout page titled "Checkout". At the top left, there is a breadcrumb "Home / Checkout" and a "Voltar" button with a left arrow. Below this is a dark blue box labeled "INFORMAÇÕES DA COMPRA" containing two items: "Gestão Financeira x2 - R\$ 139,80" and "Gestão Estratégica de Negócios x2 - R\$ 139,80". Below the items, the total value is displayed as "VALOR TOTAL: R\$ 279,60". To the right, there are two payment options: "Cartão de crédito" (selected) and "Boleto". The credit card form includes fields for "Nome do Titular", "Número do Cartão", "Mês/Ano", and "CCV". A "Parcelamento" dropdown menu is set to "1x". Below the form is a checkbox for "Aceito os termos de uso e política de vendas". At the bottom right, a green button labeled "FINALIZAR PAGAMENTO" is highlighted with a red arrow.

Pronto! Se tudo correu bem, aparecerá a seguinte mensagem:

