

# Mercado de trabalho Belo Horizonte

FEVEREIRO / 2021

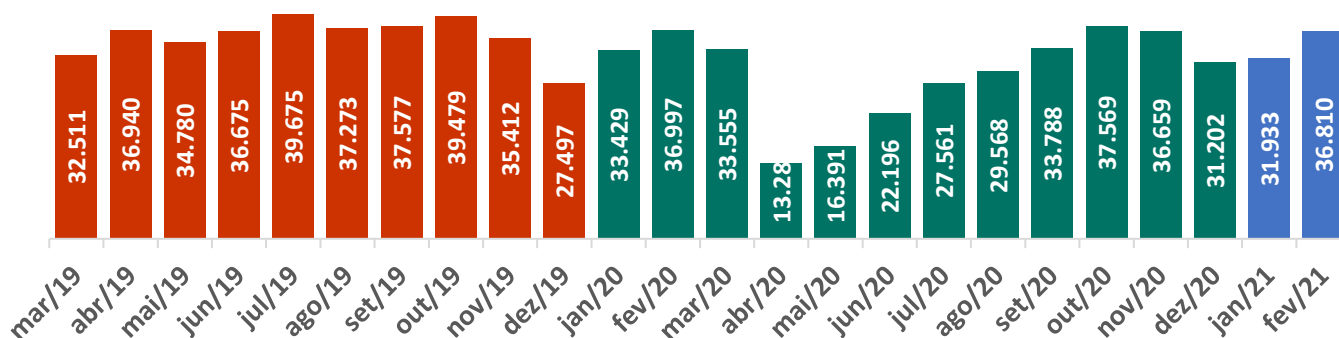
Dados com ajuste Sazonais

Análise do mercado de trabalho de Belo Horizonte com base nos dados do Cadastro Geral de Empregados e Desempregados (CAGED).

## CENÁRIO DE BELO HORIZONTE

O número de vagas formais, no mês de fevereiro, em Belo Horizonte, foi de 36.810, uma diferença de 4.877 admissões em relação a janeiro de 2021. As informações são do Cadastro Geral de Empregados e Desempregados (Caged).

Número de Admitidos em Belo Horizonte



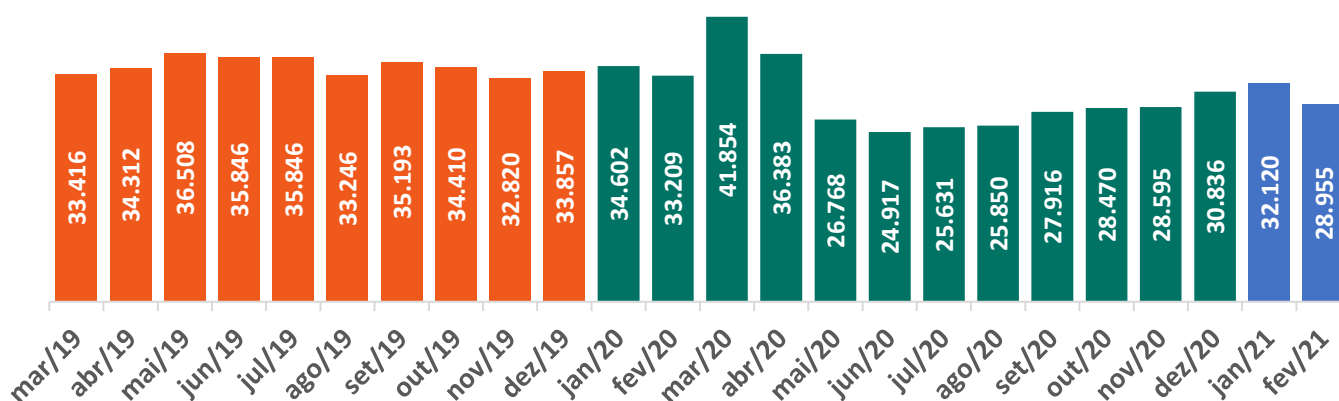
Fonte: Elaborado pelo setor de economia, pesquisa e mercado da CDL/BH com dados do CAGED

O saldo de admissões líquidas em fevereiro foi de 7.855 empregos. Isso porque, durante o período, foram registrados 36.810 admissões e 28.955 desligamentos.

Ao analisar o saldo entre os empregos gerados e perdidos, tivemos um salto nos números de demissões em BH. O déficit ocorreu devido ao fechamento das atividades não necessárias na capital, o que impactou nos custos das empresas, ocasionando demissões.

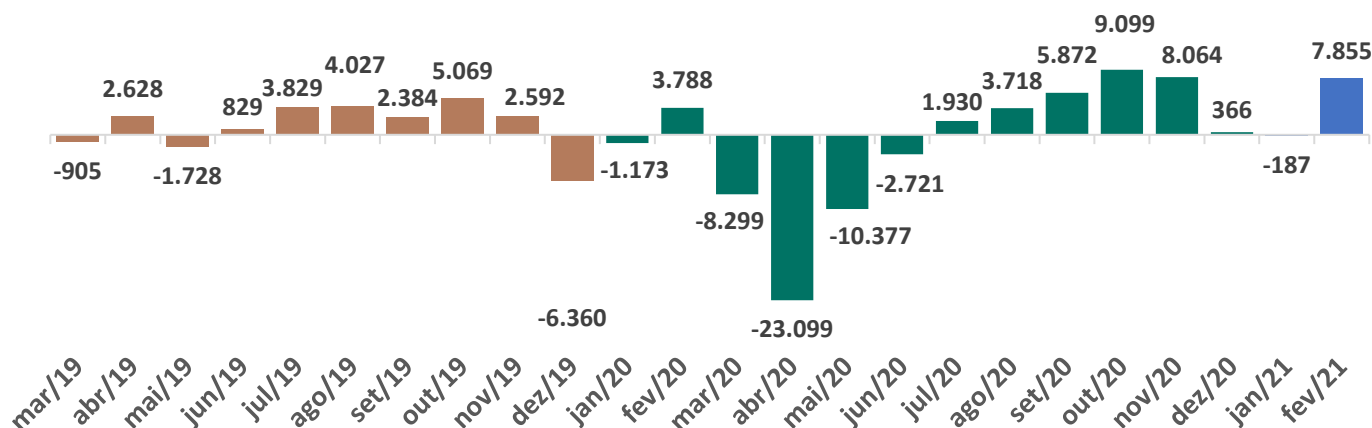
Estamos vivendo um momento dramático na economia brasileira com o agravamento da pandemia e pela falta de medidas sanitárias efetivas e articuladas pelo governo federal e isto impacta em toda cadeia produtiva que se vê com queda em seus faturamentos.

Número de Desligamentos em Belo Horizonte



Fonte: Elaborado pelo setor de economia, pesquisa e mercado da CDL/BH com dados do CAGED

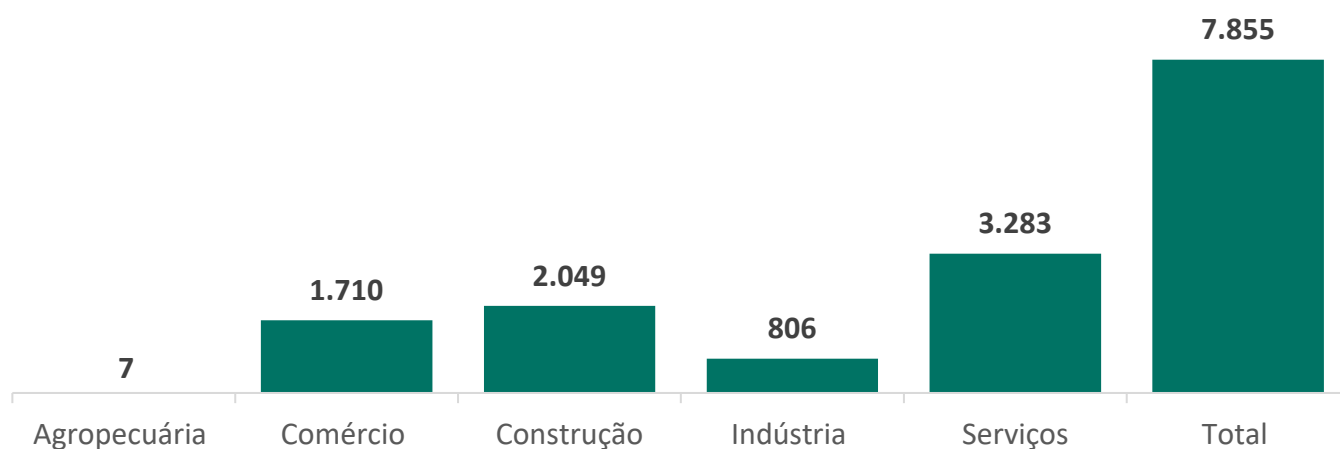
Saldo de Empregos Formais em Belo Horizonte



Fonte: Elaborado pelo setor de economia, pesquisa e mercado da CDL/BH com dados do CAGED

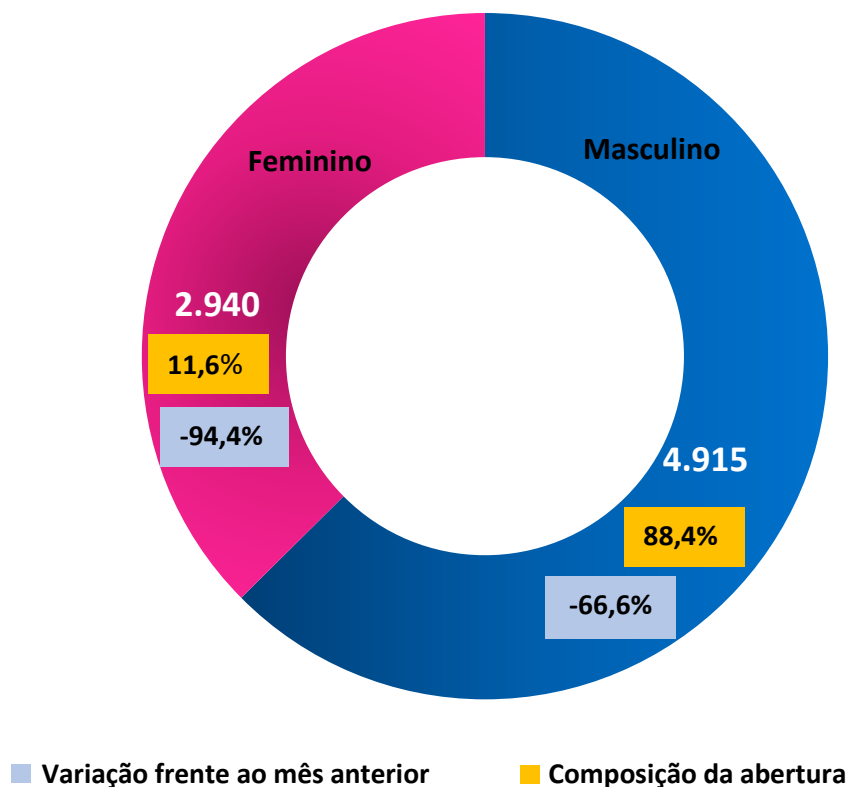
O setor que apresentou maior saldo negativo nas contratações foi o de serviços (3.823). A capital mineira tem grande parte de seu PIB vindo deste setor, que inclui o comércio, uma vez que com a abertura das atividades muitos empresários contrataram para atender a demanda pós-abertura.

Saldo de Empregos Formais por Setor em Belo Horizonte  
(Fevereiro/ 2021)



Fonte: Elaborado pelo setor de economia, pesquisa e mercado da CDL/BH com dados do CAGED

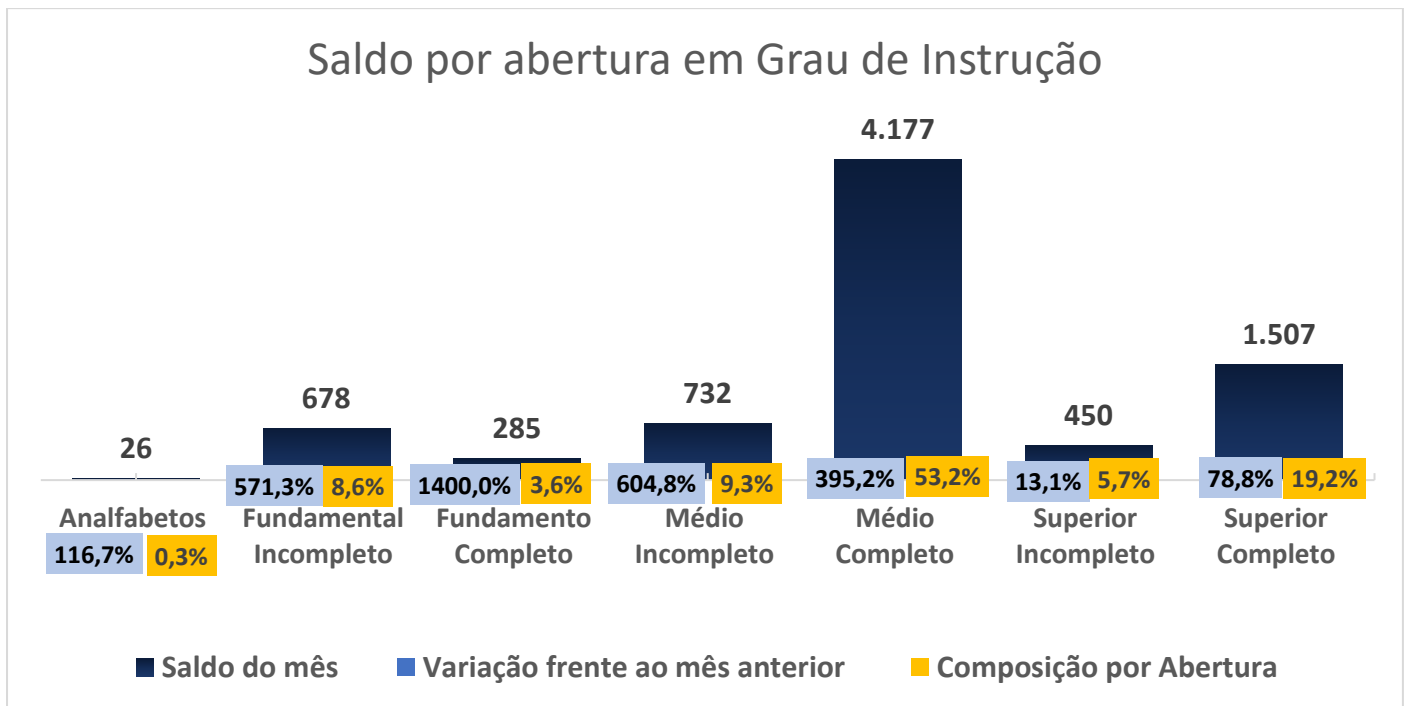
### Saldo por abertura em Gênero



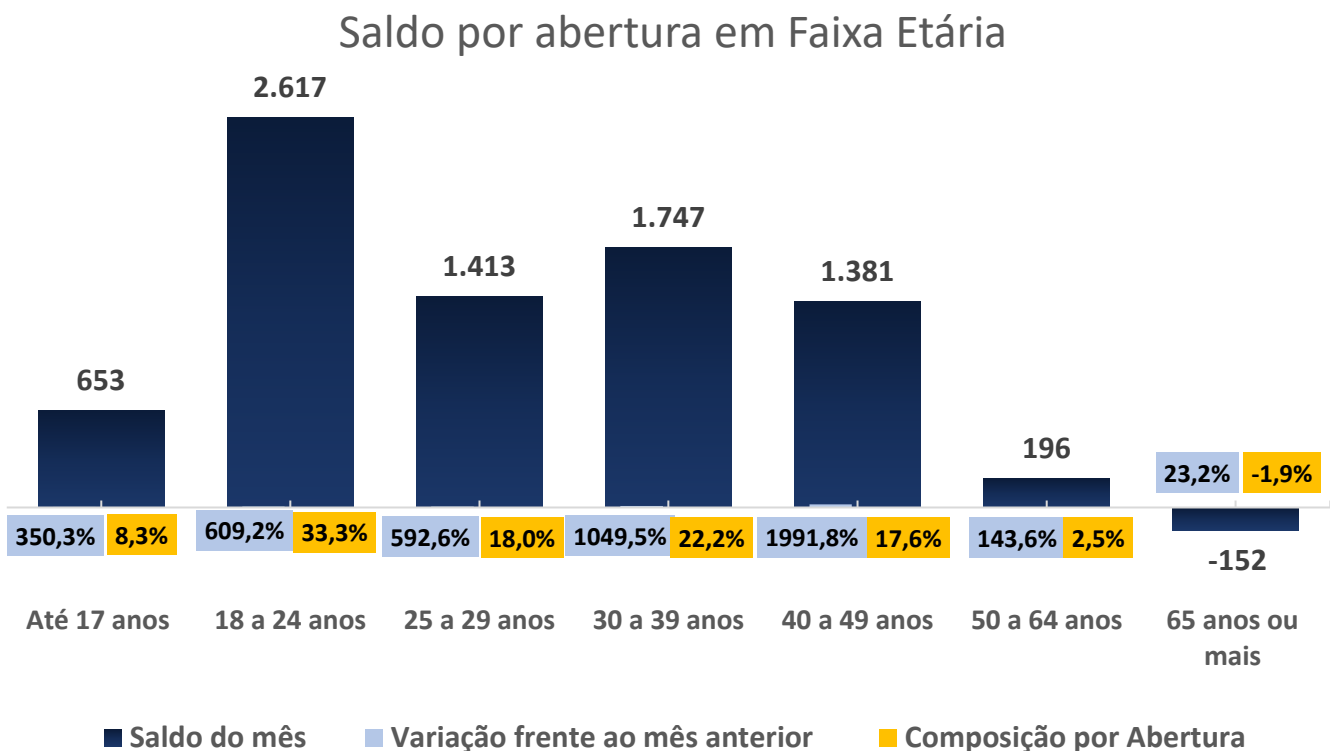
Fonte: Elaborado pelo setor de economia, pesquisa e mercado da CDL/BH com dados do CAGED

As mulheres têm sido as mais impactadas no mercado de trabalho, e isto foi aprofundado com a pandemia. Já existia esta desigualdade em termos salariais e de colocação. No entanto, com a crise sanitária, muitas delas, além de trabalhar, tiveram que assumir responsabilidades a mais dentro de seus lares, ou seja, dona de casa, mãe e profissional.

Isto pode ter sido muitas vezes difícil de conciliar, pois com o isolamento social muitas crianças estão integralmente em casa e administrar isto sem ajuda e ainda ter um emprego que exige produtividade ficou inviável para algumas mulheres, o que fez muitas deixarem o trabalho.



Fonte: Elaborado pelo setor de economia, pesquisa e mercado da CDL/BH com dados do CAGED



Fonte: Elaborado pelo setor de economia, pesquisa e mercado da CDL/BH com dados do CAGED

## Histórico do Mercado de Trabalho Formal em Belo Horizonte

		2019											
		jan/19	fev/19	mar/19	abr/19	mai/19	jun/19	jul/19	ago/19	set/19	out/19	nov/19	dez/19
Admissão		32.188	38.803	32.511	36.940	34.780	36.675	39.675	37.273	37.577	39.479	35.412	27.497
Desligamento		33.178	30.763	33.416	34.312	36.508	35.846	35.846	33.246	35.193	34.410	32.820	33.857
Saldo		-990	8.040	-905	2.628	-1.728	829	3.829	4.027	2.384	5.069	2.592	-6.360
Estoque		915.187	923.227	922.322	924.950	923.222	924.051	927.880	931.907	934.291	939.360	941.952	935.592
		2020											
		jan/20	fev/20	mar/20	abr/20	mai/20	jun/20	jul/20	ago/20	set/20	out/20	nov/20	dez/20
Admissão		33.429	36.997	33.555	13.284	16.391	22.196	27.561	29.568	33.788	37.569	36.659	31.202
Desligamento		34.602	33.209	41.854	36.383	26.768	24.917	25.631	25.850	27.916	28.470	28.595	30.836
Saldo		-1.173	3.788	-8.299	-23.099	-10.377	-2.721	1.930	3.718	5.872	9.099	8.064	366
Estoque		920.300	924.088	915.789	892.690	882.313	879.592	881.522	885.240	891.112	900.211	908.275	908.641
		2021											
		jan/21	fev/21	mar/21	abr/21	mai/21	jun/21	jul/21	ago/21	set/21	out/21	nov/21	dez/21
Admissão		31.933	36.810										
Desligamento		32.120	28.955										
Saldo		-187	7.855										
Estoque		908.454	916.309										

Fonte: Elaborado pelo setor de economia, pesquisa e mercado da CDL/BH com dados do CAGED