



INADIMPLÊNCIA MINAS GERAIS

Periodicidade:
JUNHO/2021

Setor de Economia e Pesquisa



CONSELHO ESTADUAL DO SPC
CESPC
Minas Gerais

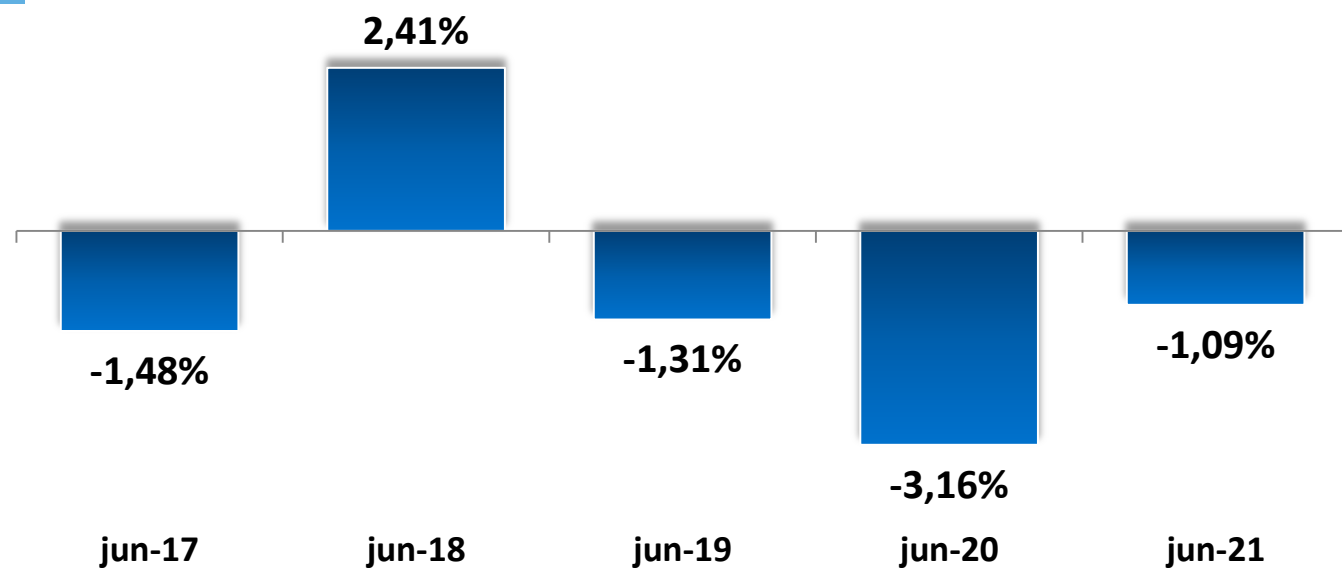
A close-up photograph of a person's hand holding a credit card over a payment terminal on a counter. The background is blurred, showing a person in a blue shirt and a person in a white shirt. A semi-transparent blue rectangle is overlaid on the image, containing the text "Pessoa Física" in white.

Pessoa Física

DEVEDORES

Comparação Base Mensal

Junho.21 / Maio.21



O indicador de devedores na base de comparação mensal registrou uma desaceleração de 1,09%. O indicador no mês de junho quebra uma tendência de avanço observada entre os meses de março a maio do ano corrente. Cabe destacar que o indicador vem apresentando queda para o período nos últimos 3 anos, conforme demonstrado no gráfico acima.

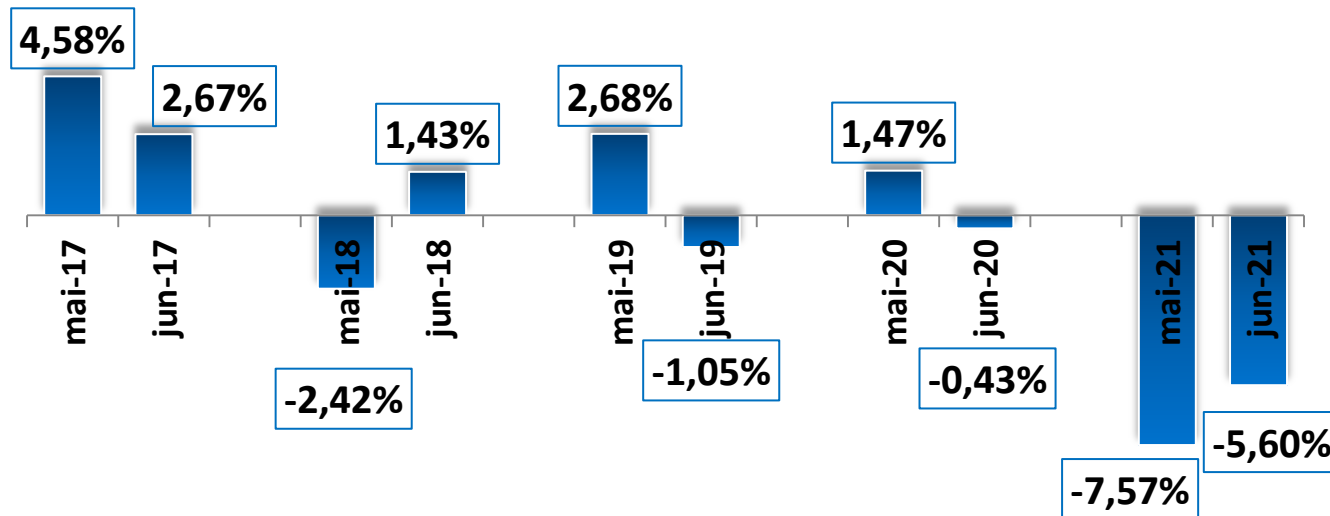
Número de CPFs na base de inadimplentes do SPC Brasil



DEVEDORES

Comparação Base Anual

Junho.21 / Junho.20



Número de CPFs na base de inadimplentes do SPC Brasil



Setor de Economia e Pesquisa

Na abertura anual, o indicador de devedores apresentou uma queda de 5,60% frente ao mesmo período do último ano. O indicador segue uma tendência de desaceleração para o mês de junho desde o ano de 2019, com uma intensidade maior para o ano corrente. Cabe frisar que essa tendência de desaceleração é observada a partir do mês de setembro de 2020. A desaceleração no indicador pode ser atribuída em função das medidas que vem sendo adotadas para minimizar os impactos da pandemia.

DESEMPREGO

Minas Gerais
1º Tri 2021 13,8%
1º Tri.2020 11,5%

Var. 2,3 pp



RENDA REAL

Brasil
1º tri-21- R\$ 2.126,00
1º tri-20- R\$ 2.093,00

Var. 1,58%



INFLAÇÃO

Acumulada 12 meses
jul.20 a jun. 21 8,35%
jul.19 a jun. 20 2,13%

Var. 6,22 P.P



JUROS

jun. 21 4,25%
jun. 20 2,25%

Var. 2,00 P.P



Quem são os Devedores

Comparação Base Anual

Junho.21 / Junho.20



Setor de Economia e Pesquisa

-7,33%



-6,03%

O indicador na abertura por gênero, apresentou uma desaceleração para ambos os sexos, mas com maior intensidade para os homens, que apresentam melhores condições no mercado de trabalho.

Pode-se destacar que a tendência de desaceleração para ambos os gêneros é observada desde setembro de 2020.

FAIXA ETÁRIA

Menor concentração de devedores

De 18 a 24 anos

-14,23%

Na abertura por faixa etária, o indicador registrou uma maior desaceleração para os jovens-adultos de 18 a 24 anos. Essa tendência de desaceleração é observada desde março do ano corrente, após uma sequência de 12 meses com o indicador crescendo acima dos 70%. Pode-se dizer que essa desaceleração está atrelada ao retorno do jovem ao mercado de trabalho e com isso vem possibilitando de realizar as negociações de suas dívidas e deixar o cadastro de negativados.

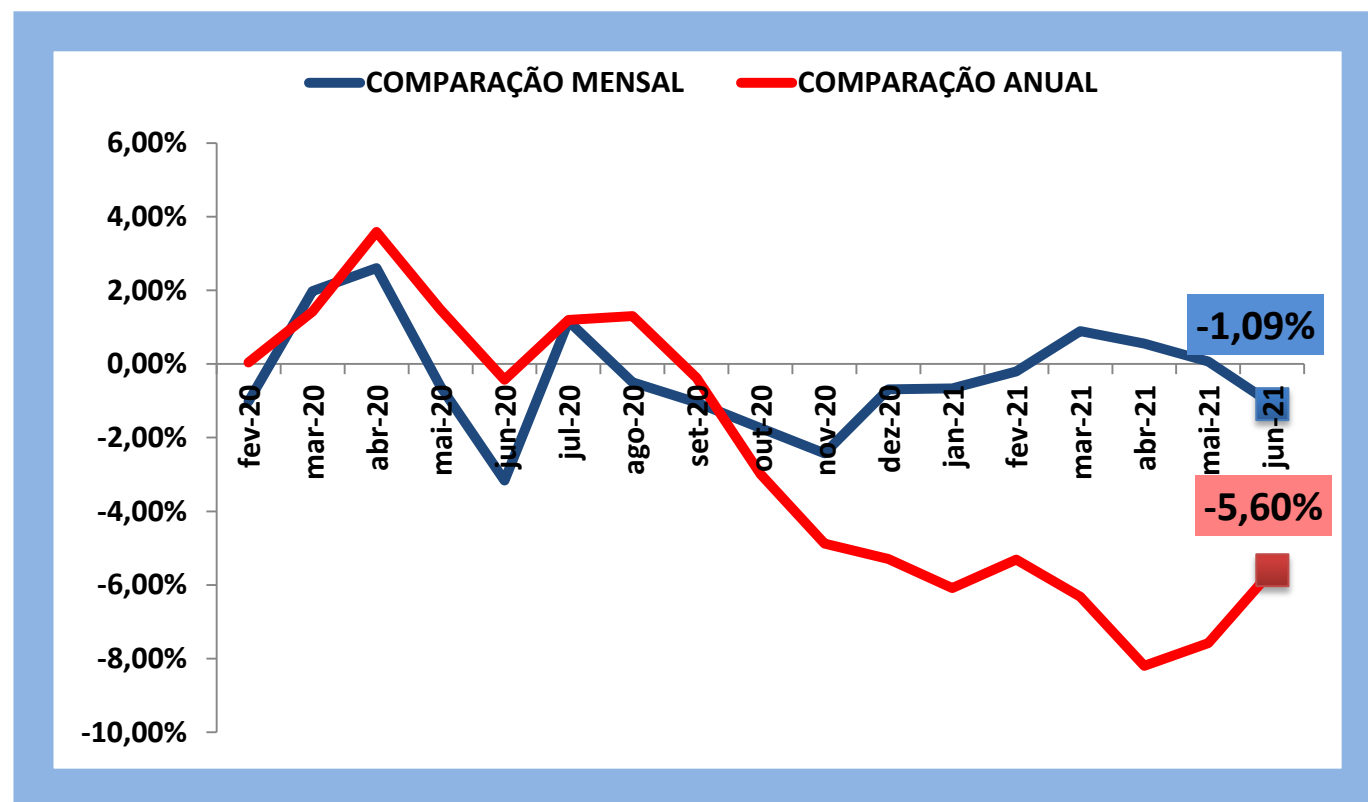
HISTÓRICO

PESSOAS INADIMPLENTES

Mês	COMPARAÇÃO MENSAL	COMPARAÇÃO ANUAL
fev-20	-1,02%	0,04%
mar-20	1,98%	1,42%
abr-20	2,60%	3,59%
mai-20	-0,61%	1,47%
jun-20	-3,16%	-0,43%
jul-20	1,16%	1,20%
ago-20	-0,50%	1,30%
set-20	-1,04%	-0,38%
out-20	-1,74%	-2,99%
nov-20	-2,42%	-4,88%
dez-20	-0,69%	-5,29%
jan-21	-0,66%	-6,08%
fev-21	-0,20%	-5,31%
mar-21	0,89%	-6,32%
abr-21	0,55%	-8,19%
mai-21	0,06%	-7,57%
jun-21	-1,09%	-5,60%



Sector de Economia e Pesquisa



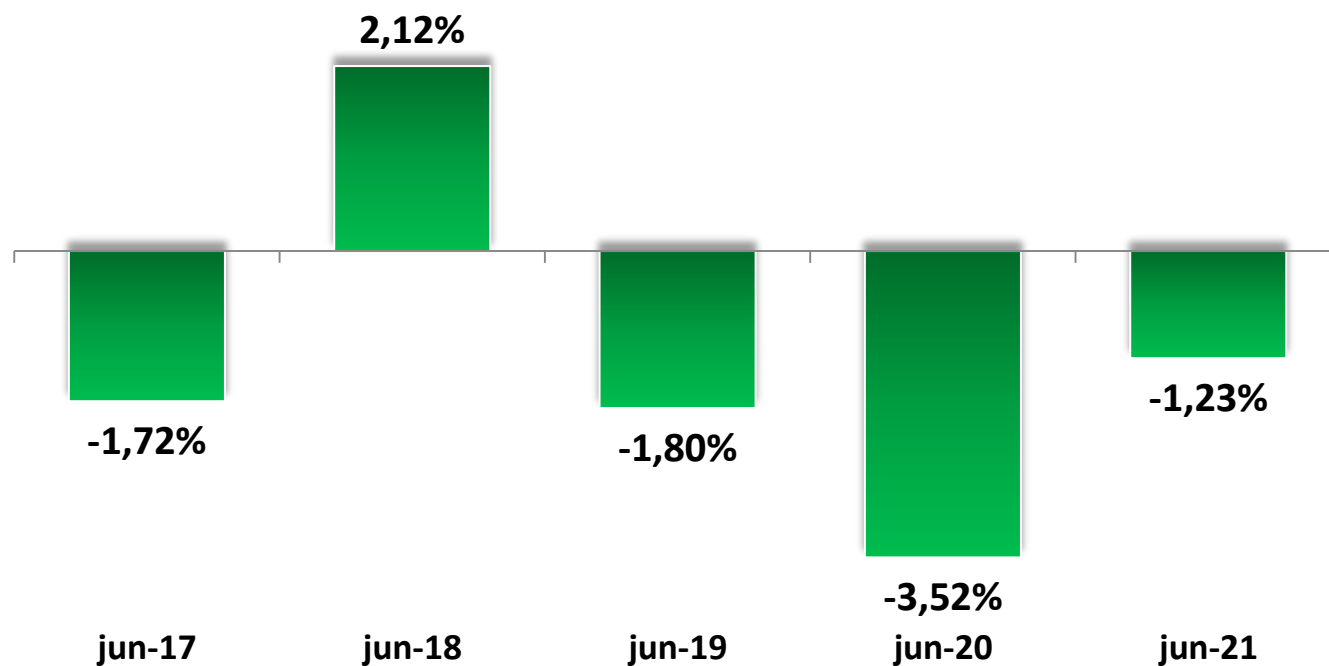
As dívidas podem ser no cartão de crédito, boleto, cheque, etc.

DÍVIDAS

Comparação Base Mensal

Junho.21 / Maio.21

O indicador de dívidas mensal segue a mesma tendência dos devedores e aponta desaceleração de 1,23%. O indicador mantém desaceleração para o período nos últimos 3 anos.



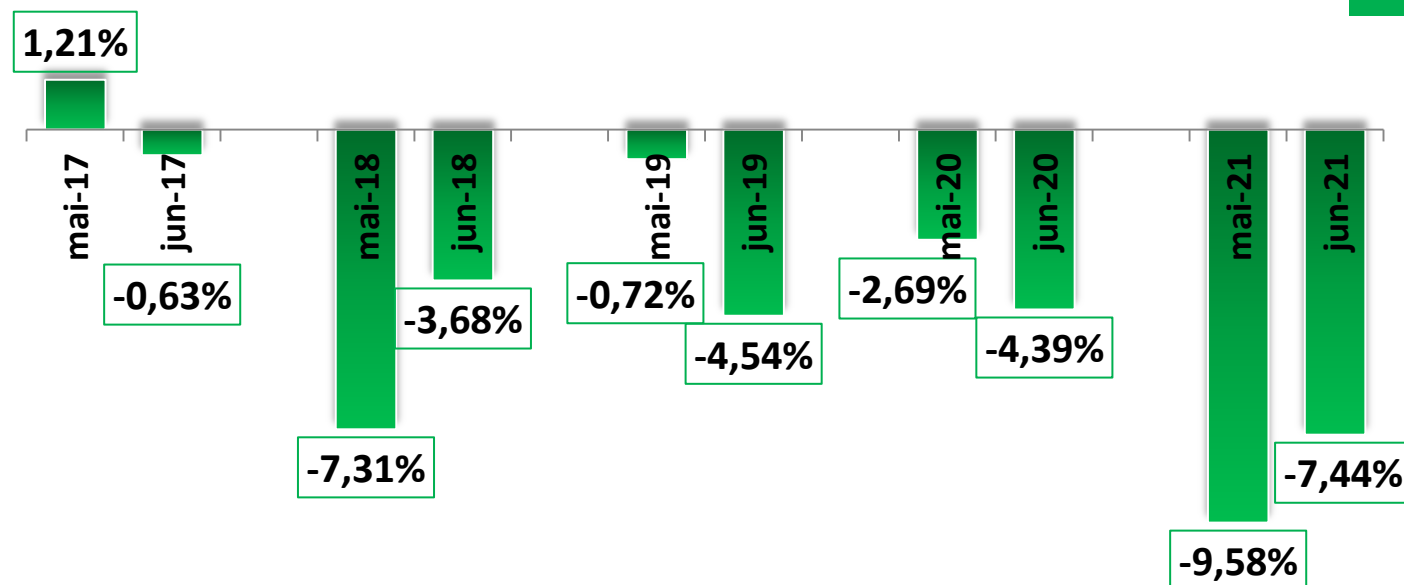
Número de DÍVIDAS na base de inadimplentes do SPC Brasil.

Número de DÍVIDAS na base de inadimplentes do SPC Brasil.

DÍVIDAS

Comparação Base Anual

Junho.21 / Junho.20



As dívidas podem ser no cartão de crédito, boleto, cheque, etc.

O indicador de dívidas na base de comparação anual, registrou uma queda de 7,44% frente a junho de 2020. O indicador vem apresentando desaceleração desde o ano de 2017 e soma 48 meses de queda no período corrente. Pode-se destacar que com as medidas adotadas pelo Governo Federal atreladas as medidas para negociações e a mudança de comportamento dos consumidores permitiram que o indicador desse continuidade a predisposição de desaceleração mesmo com o período pandêmico. Ao verificar o número médio de dívidas, tem-se que a mesma desacelerou para 1,844 no mesmo período do último ano era de 1,881.



PERFIL DÍVIDAS

-9,24%



-8,42%

O indicador de dívidas estratificado por gênero apresentou desaceleração para ambos os gêneros, seguindo a mesma tendência observada no indicadores de devedores. Deve-se reforçar que, apesar das diferenças no mercado de trabalho, ambos os gêneros mantém essa predisposição de queda desde abril de 2017.

FAIXA ETÁRIA

Menor concentração de dívidas

De 18 a 24 anos

-12,73%

O indicador na abertura por faixa etária apontou menor concentração de dívidas entre 18 a 24 anos, assim como o indicador de devedores. Com o jovem-adulto retornando ao mercado de trabalho tem possibilitado quitar as suas dívidas, o que tem refletido positivamente no indicador.

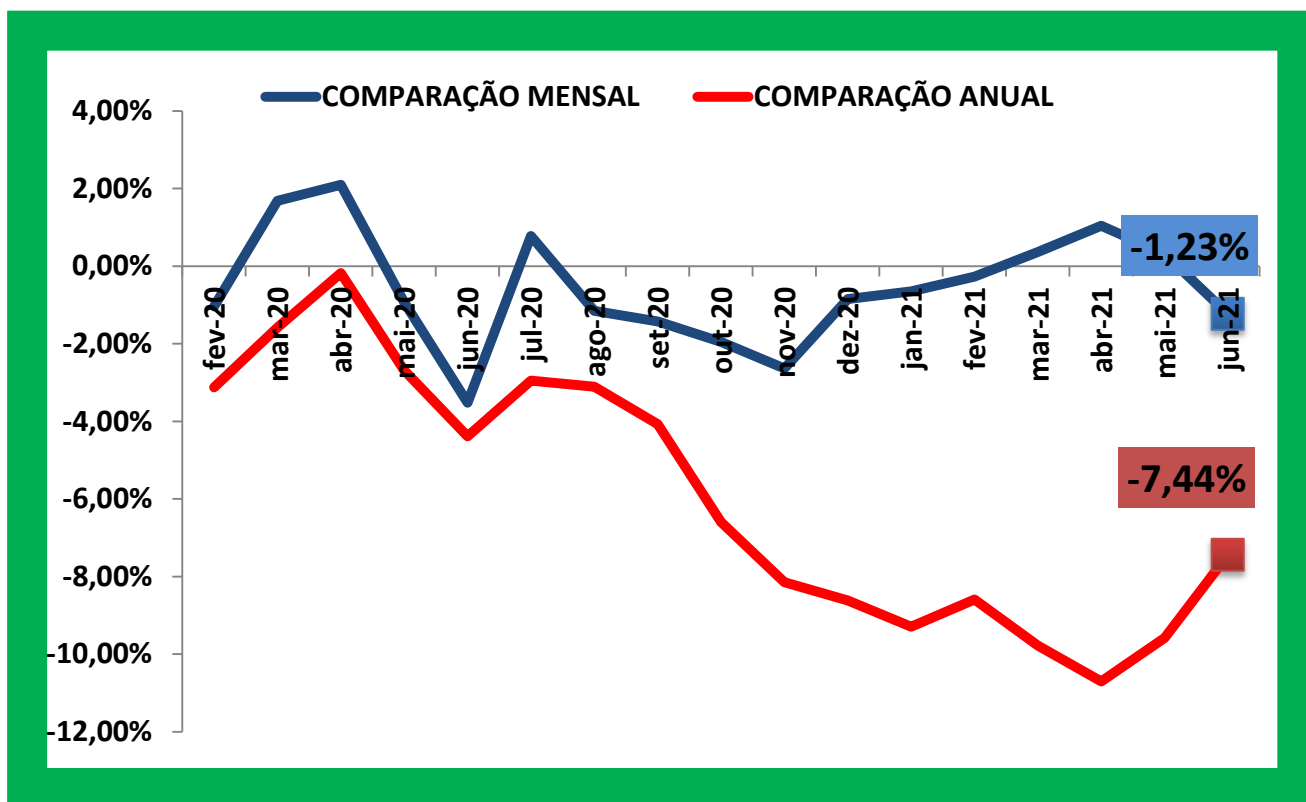


Setor de Economia e Pesquisa

HISTÓRICO

DÍVIDAS EM ATRASO por CPF

Mês	COMPARAÇÃO MENSAL	COMPARAÇÃO ANUAL
fev-20	-1,03%	-3,12%
mar-20	1,69%	-1,58%
abr-20	2,10%	-0,17%
mai-20	-0,92%	-2,69%
jun-20	-3,52%	-4,39%
Jul-20	0,78%	-2,95%
ago-20	-1,15%	-3,11%
set-20	-1,42%	-4,07%
out-20	-1,95%	-6,59%
nov-20	-2,63%	-8,14%
dez-20	-0,85%	-8,61%
Jan-21	-0,65%	-9,30%
fev-21	-0,27%	-8,59%
mar-21	0,37%	-9,78%
abr-21	1,08%	-10,70%
mai-21	0,32%	-9,58%
jun-21	-1,23%	-7,44%



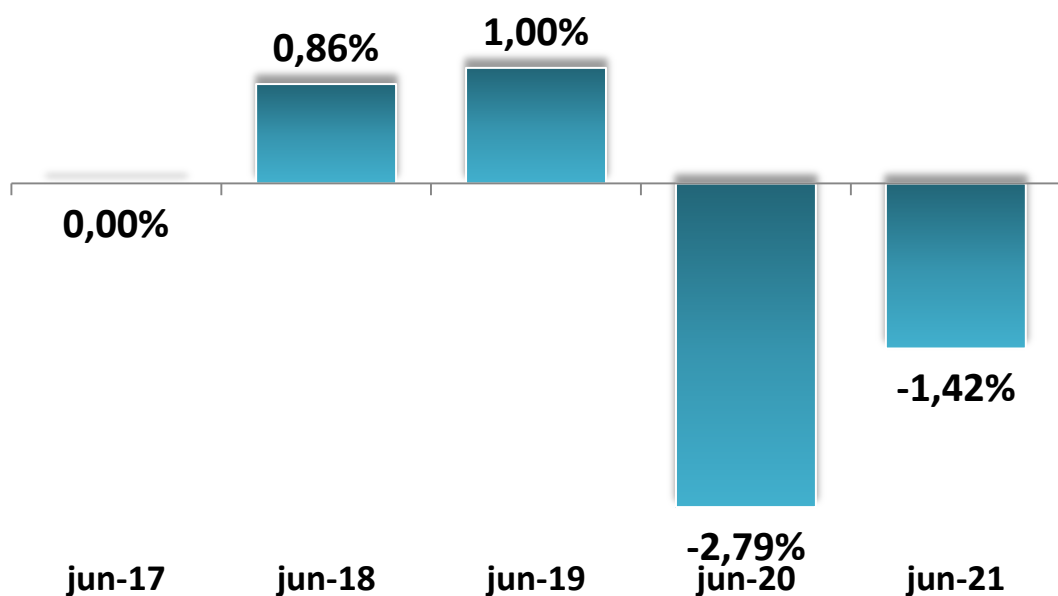


Pessoa Jurídica

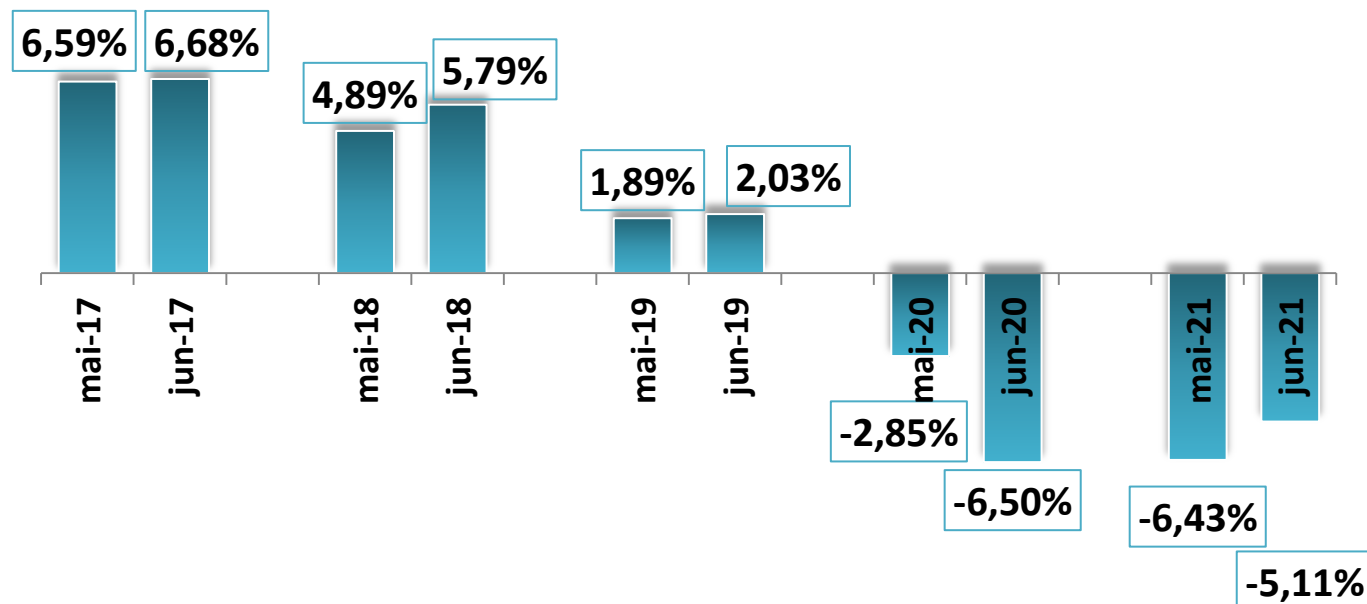
EMPRESAS DEVEDORAS

Número de Empresas
com CNPJ NEGATIVADO

Comparação Base Mensal Junho.21 / Maio.21



Comparação Base Anual Junho.21 / Junho.20



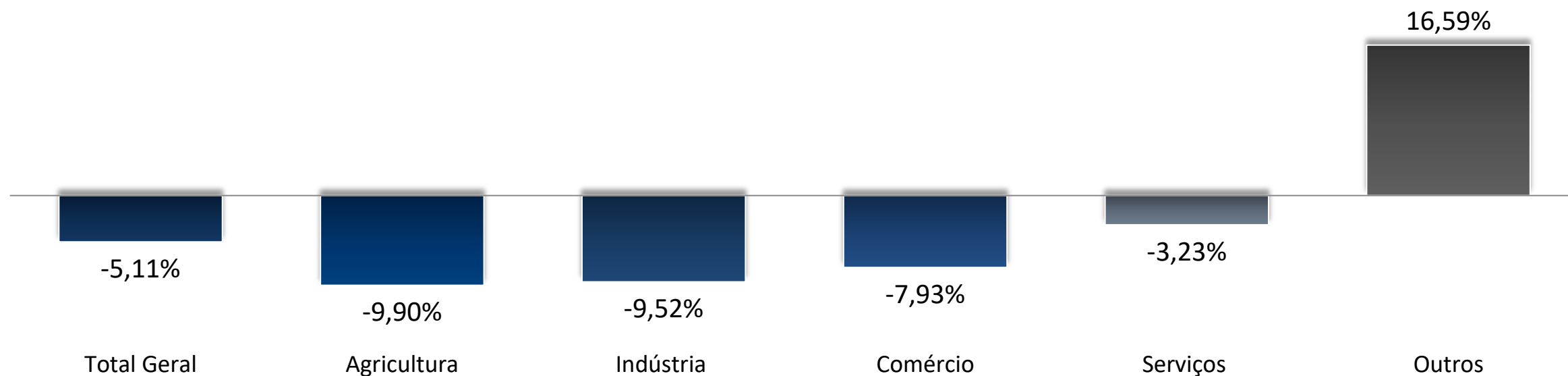
O indicador de devedores das pessoas jurídicas apontou uma queda de 5,11% frente ao mesmo período do último ano. O indicador segue uma tendência de desaceleração desde o início pandêmico. Pode-se dizer que com a pandemia, houve maior flexibilidade e prazo para os empresários pagarem as suas pendências financeiras, algumas medidas provisórias do Governo Federal que corroboraram e a revisão da gestão das empresas permitiram que o indicador mantivesse essa tendência de desaceleração.

Na base de comparação mensal, o indicador registrou uma queda de 1,42% frente a maio do ano corrente e mantém predisposição de queda a 2 anos para o período.

SETOR

COMPARAÇÃO BASE ANUAL

Setor de Economia e Pesquisa

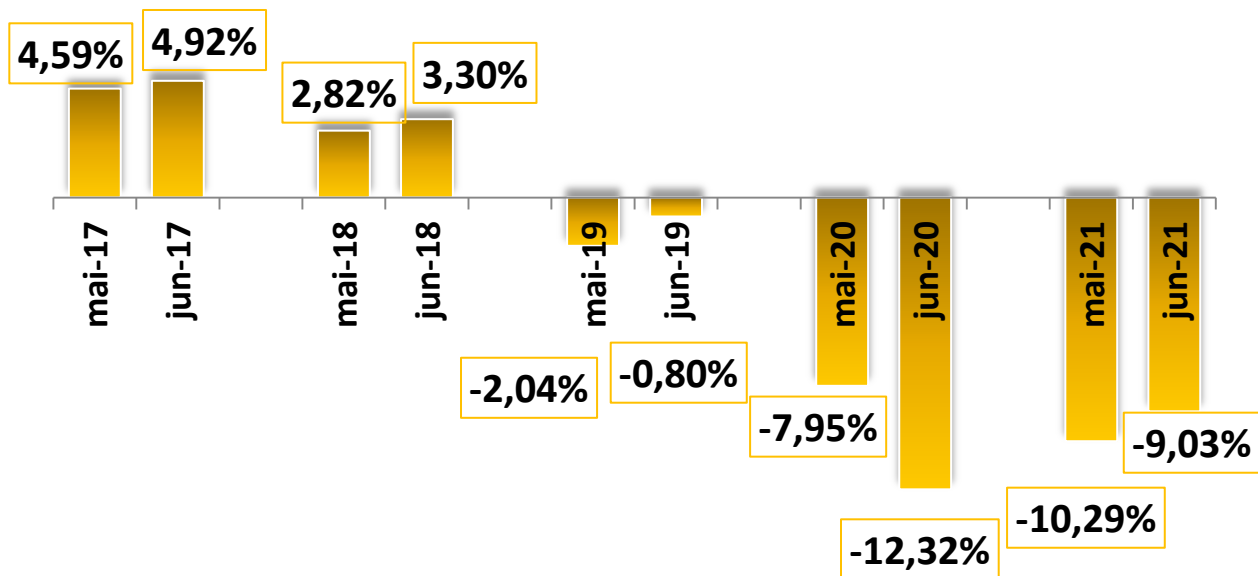


O indicador com abertura por setor registrou desaceleração em todos os setores, o único que apresentou uma aceleração foi o setor outros, caracterizado pelas empresas que não foram identificadas na base. O Setor que apresentou maior desaceleração para o indicador foi o setor de Agricultura, com uma queda de 9,90%.

OBS: O setor "outros" caracteriza-se por empresas que não identificaram o CNAE no cadastro na base de dados do SPC-Brasil.

Comparação Base Anual

Junho.21 / Junho.20



O indicado de dívidas das empresas registrou uma queda de 9,03% frente ao mesmo período de 2020. O indicador seguiu a mesma tendência observada para os devedores, embora o presente indicador segue com desaceleração mais intensas, os fatores que corroboraram para essa queda são as mesmas do anterior. Essa tendência de desaceleração para o indicador é observada nos últimos 30 meses. Ao discorrer sobre o número médio de dívidas, o indicador desacelerou 4% em relação ao mesmo período do último ano, ou seja, o indicador registrou 1,765 em junho do ano corrente frente a 1,841 em junho de 2020.

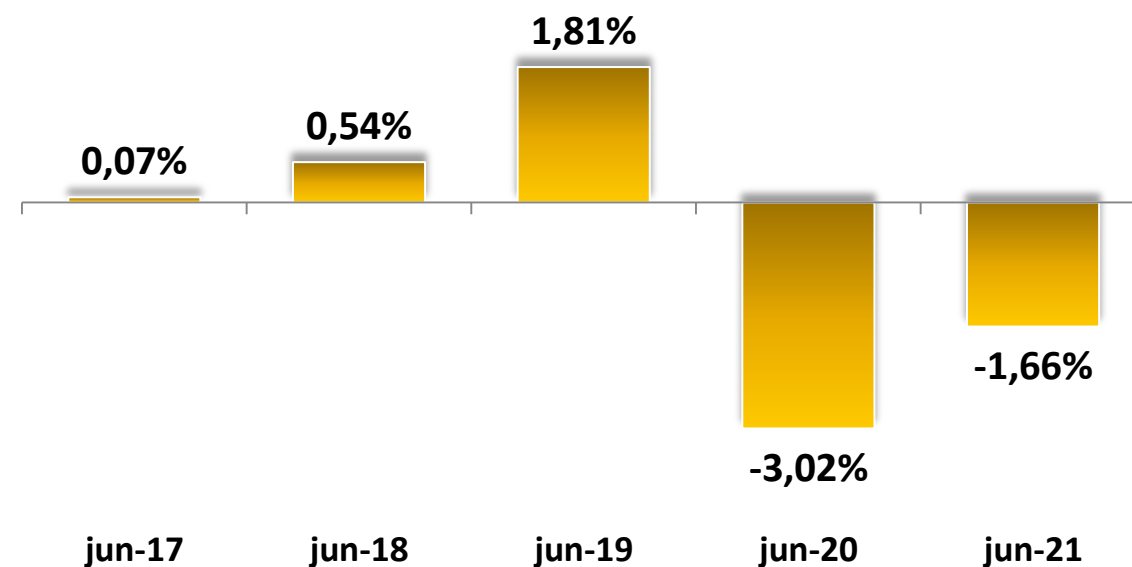
DÍVIDAS EMPRESA



Setor de Economia e Pesquisa

Comparação Base Mensal

Junho.21 / Maio.21



HISTÓRICO

EMPRESAS INADIMPLENTES

Mês	COMPARAÇÃO MENSAL	COMPARAÇÃO ANUAL
fev-20	-0,21%	1,96%
mar-20	0,79%	2,55%
abr-20	-3,22%	-0,51%
abr-20	-3,22%	-0,51%
jun-20	-2,79%	-6,50%
jul-20	-1,14%	-7,20%
ago-20	0,01%	-6,56%
set-20	-0,97%	-7,53%
out-20	-1,57%	-9,15%
nov-20	-1,16%	-10,27%
dez-20	0,13%	-10,50%
jan-21	-0,51%	-11,43%
fev-21	0,23%	-11,04%
mar-21	1,71%	-10,23%
abr-21	0,45%	-6,82%
mai-21	-0,94%	-6,43%
jun-21	-1,42%	-5,11%



DÍVIDAS EM ATRASO por CNPJ

Mês	COMPARAÇÃO MENSAL	COMPARAÇÃO ANUAL
fev-20	-0,55%	-2,94%
mar-20	0,27%	-2,50%
abr-20	-4,08%	-5,56%
mai-20	-1,64%	-7,95%
jun-20	-3,02%	-12,32%
jul-20	-1,56%	-13,12%
ago-20	-0,75%	-12,87%
set-20	-1,59%	-12,94%
out-20	-1,79%	-14,10%
nov-20	-1,37%	-14,90%
dez-20	-0,38%	-15,11%
jan-21	-0,73%	-15,96%
fev-21	-0,17%	-15,64%
mar-21	1,92%	-14,26%
abr-21	0,23%	-10,40%
mai-21	-1,51%	-10,29%
jun-21	-1,66%	-9,03%

Projeções indicadores de longo prazo

	2017	2018	2019	2020	2021*	2022*
Crescimento Real do PIB (% aa.)	1,32	1,80	1,41	-4,10	5,20	2,20
Agropecuária (%)	14,20	1,30	0,63	2,00	2,50	1,80
Indústria (%)	-0,50	0,70	0,37	-3,50	5,00	2,50
Serviços (%)	0,80	2,10	1,66	-4,50	4,80	2,20
Vendas no varejo - (%)	2,00	2,30	1,90	1,20	5,40	2,20
Vendas no varejo - BH (%)	0,90	2,50	1,80	-4,12	4,8	-
Produção Industrial (%)	2,50	1,00	-1,10	-4,50	6,00	2,50
Taxa de desemprego (% - média) - Pnad Contínua	12,70	12,26	11,09	13,20	13,80	12,80
Taxa de Crescimento da Massa Salarial - IBGE (%)	2,55	2,66	2,50	-3,00	6,09	3,02
Rendimento médio real - IBGE (%)	2,60	1,20	0,60	4,30	3,00	2,00
IPCA (IBGE) - % aa.	2,95	3,75	4,31	4,52	6,45	3,29
IGP-M (FGV) - % aa.	-0,52	7,54	7,30	23,14	17,74	4,03
Taxa Selic Meta (% aa.)	7,00	6,50	4,50	2,00	6,50	6,50
Câmbio (R\$/US\$) - (Final de período)	3,31	3,87	4,03	5,20	4,70	5,30
Balança Comercial (em US\$ Bilhões)	63,96	53,05	40,47	43,23	75,54	60,49
Reservas Internacionais (em US\$ bilhões)	381,97	386,96	356,88	353,31	362,02	368,54
Investimento Direto no País (em US\$ bilhões)	68,89	78,16	69,17	34,17	49,00	61,46
Crédito Geral (Cresc. em % aa.)	-0,40	5,14	6,50	15,66	11,02	9,27
Índice de Inadimplência Pessoa Física (em %)	5,23	4,79	5,01	4,16	5,00	4,80
Índice de Inadimplência Pessoa Jurídica (em %)	4,52	2,73	2,12	1,45	2,20	2,00

Dados atualizados em 01/07/2021

Fonte: Elaborado com dados da CDL/BH e Bradesco



SETOR DE ECONOMIA, PESQUISA E MERCADO

Equipe Técnica:

Ana Paula Bastos – Coordenação de Economia e Pesquisa

Silma Evangelista – Estatística

Gilson Machado – Analista de Economia

Aline Costa – Técnico de Pesquisa

Júlia Santarelli - Técnico de Pesquisa

Luciana Marques - Técnico de Pesquisa

(31) 3249-1619

economia@cldbh.com.br