



CÂMARA DE DIRIGENTES LOJISTAS DE BH



Termômetro de vendas
Agosto de 2021





Indicador de vendas é um instrumento que mensura o desempenho do varejo.

Subsidiar os empresários com informações para uma melhor gestão de seus negócios e tomada de decisão.

Setores pesquisados

**Drogarias,
perfumes e
cosméticos**




**Máquinas,
eletrodomésticos,
móveis e louças**



**Veículos e Peças
(novos e usados)**




**Supermercados e
produtos alimentícios**



Artigos diversos



**Tecidos, vestuário,
armário e calçados**



**Ferragens, material
elétrico e de construção**



Papelaria e livrarias

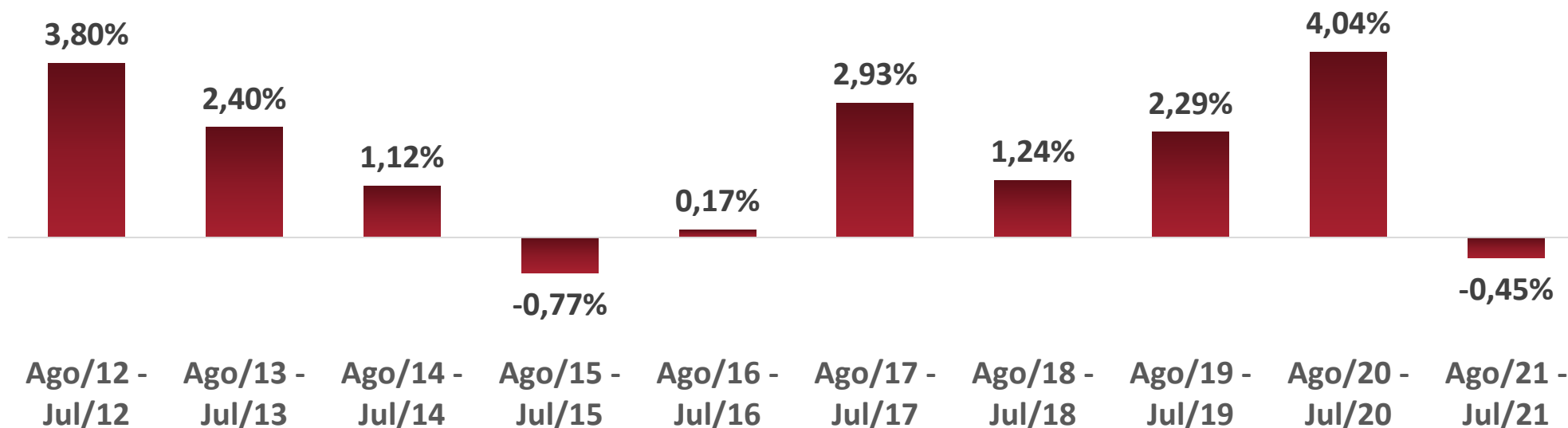


Informática



COMPARAÇÃO MENSAL

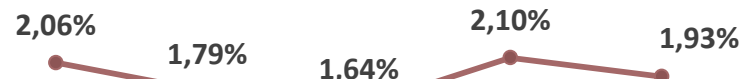
-0,45%
Comparação
mensal
(Ago.21 – Jul.21)



O varejo da capital apresentou uma pequena retração nas vendas em agosto, apesar do mês ser uma base forte de comparação por contar com o dia dos pais, o cenário de inflação alta, aliado ao fato do mês de julho ter contado com muitos descontos, fez o consumidor antecipar o consumo, fazendo com que o mês de agosto registrasse uma queda. No entanto, esse recuo, contudo, não é suficiente para retirar os ganhos dos quatro meses anteriores"

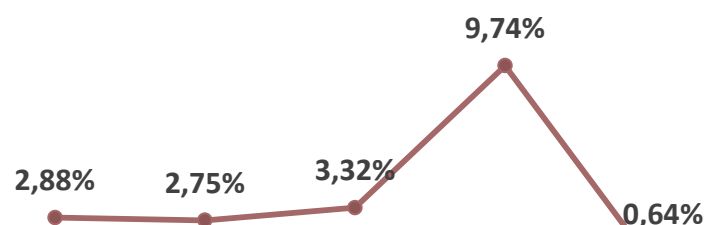
Histórico do Indicador Mensal (Ago.21 – Jul.21)

Drogarias e Cosméticos



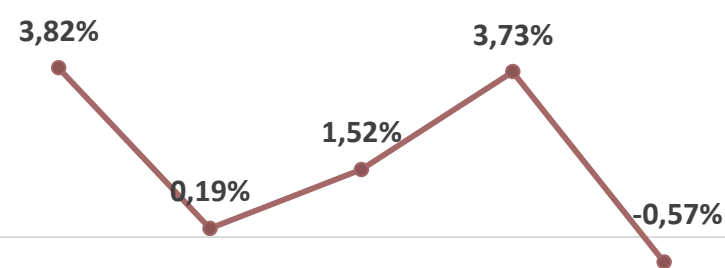
Ago/17 - Jul/17 Ago/18 - Jul/18 Ago/19 - Jul/19 Ago/20 - Jul/20 Ago/21 - Jul/21

Vestuário e Calçados



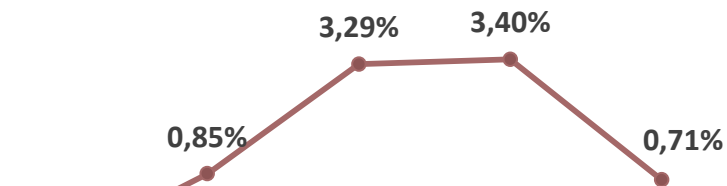
Ago/17 - Jul/17 Ago/18 - Jul/18 Ago/19 - Jul/19 Ago/20 - Jul/20 Ago/21 - Jul/21

Eletrodomésticos e móveis



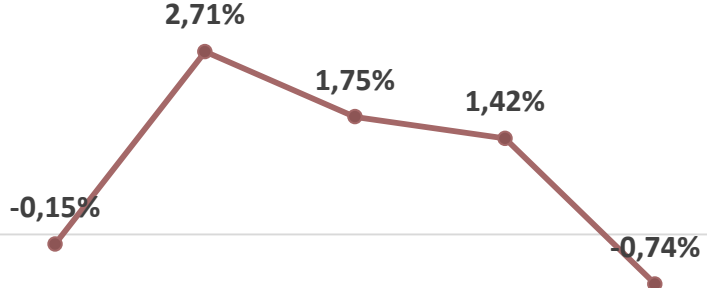
Ago/17 - Jul/17 Ago/18 - Jul/18 Ago/19 - Jul/19 Ago/20 - Jul/20 Ago/21 - Jul/21

Material Elétrico e de Construção



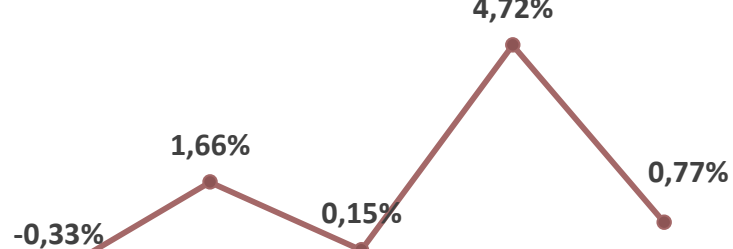
Ago/17 - Jul/17 Ago/18 - Jul/18 Ago/19 - Jul/19 Ago/20 - Jul/20 Ago/21 - Jul/21

Veículos e peças



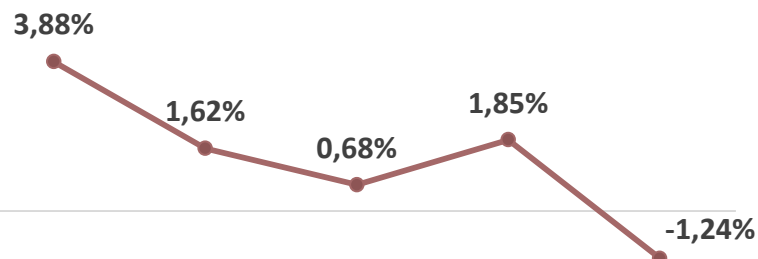
Ago/17 - Jul/17 Ago/18 - Jul/18 Ago/19 - Jul/19 Ago/20 - Jul/20 Ago/21 - Jul/21

Papelaria e livrarias



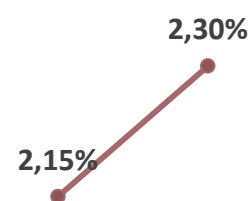
Ago/17 - Jul/17 Ago/18 - Jul/18 Ago/19 - Jul/19 Ago/20 - Jul/20 Ago/21 - Jul/21

Supermercados



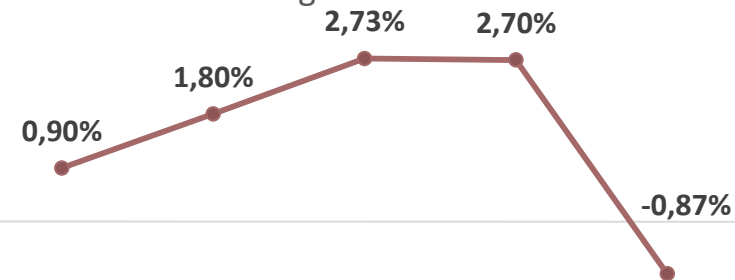
Ago/17 - Jul/17 Ago/18 - Jul/18 Ago/19 - Jul/19 Ago/20 - Jul/20 Ago/21 - Jul/21

Informática



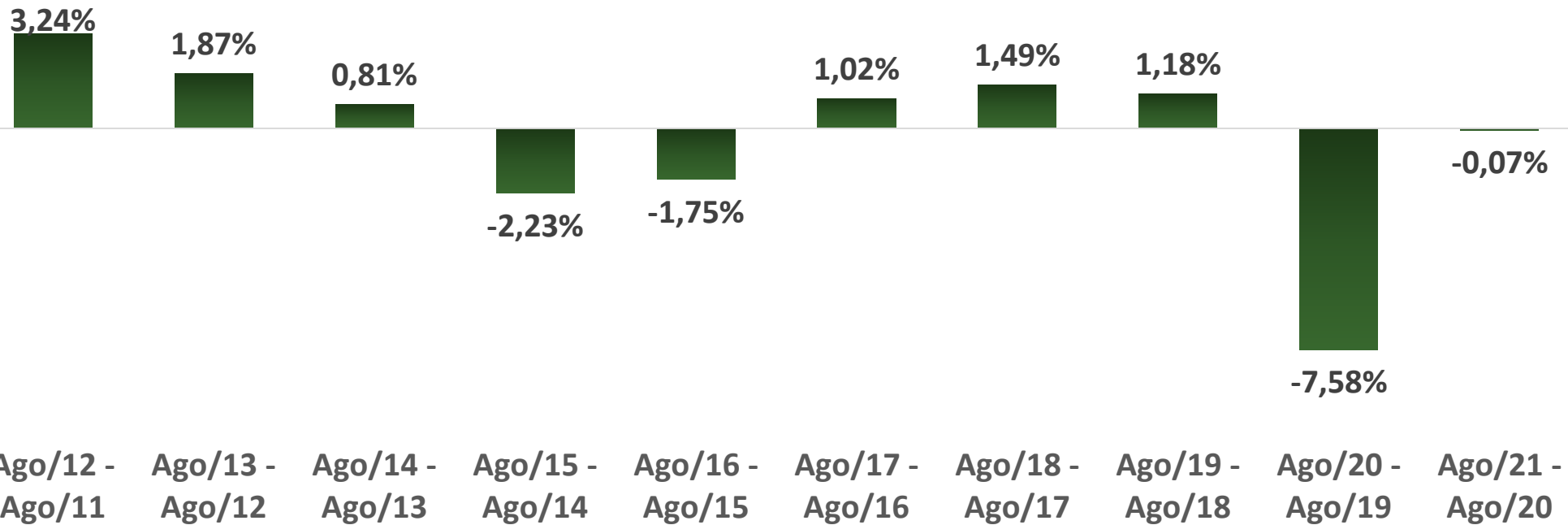
Ago/17 - Jul/17 Ago/18 - Jul/18 Ago/19 - Jul/19 Ago/20 - Jul/20 Ago/21 - Jul/21

Artigos Diversos



Ago/17 - Jul/17 Ago/18 - Jul/18 Ago/19 - Jul/19 Ago/20 - Jul/20 Ago/21 - Jul/21

COMPARAÇÃO ANUAL

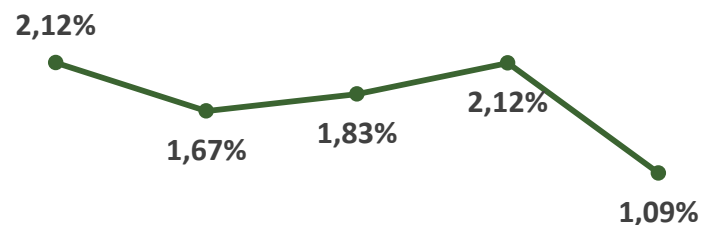


-0,07%
Comparação
anual
(Ago.21 – Ago.20)

O aumento da inflação e dos juros no país diminui o poder de compra da população, o que dificultou a tomada de crédito. Isto aliado a recuperação do mercado de trabalho mais lenta, levou a uma desaceleração no varejo.

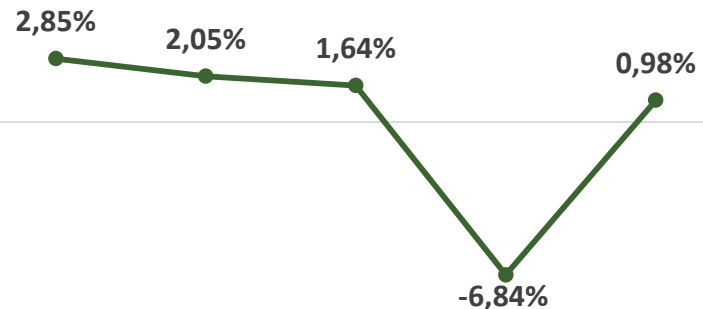
Histórico do Indicador Anual (Ago.21 – Ago.20)

Drogarias e Cosméticos



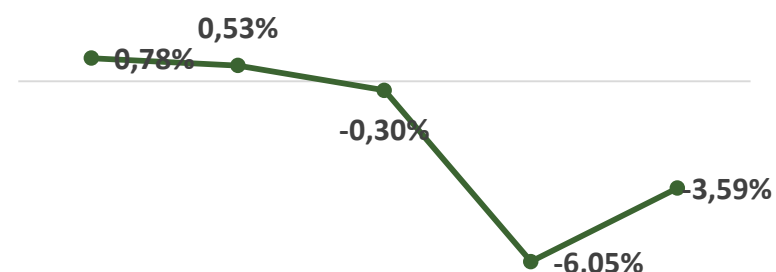
Ago/17 - Ago/16 Ago/18 - Ago/17 Ago/19 - Ago/18 Ago/20 - Ago/19 Ago/21 - Ago/20

Vestuário e Calçados



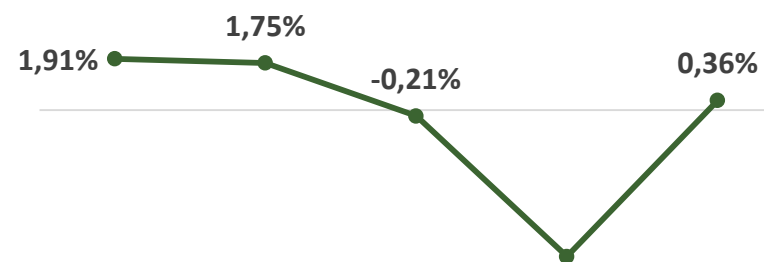
Ago/17 - Ago/16 Ago/18 - Ago/17 Ago/19 - Ago/18 Ago/20 - Ago/19 Ago/21 - Ago/20

Eletrodomésticos e móveis



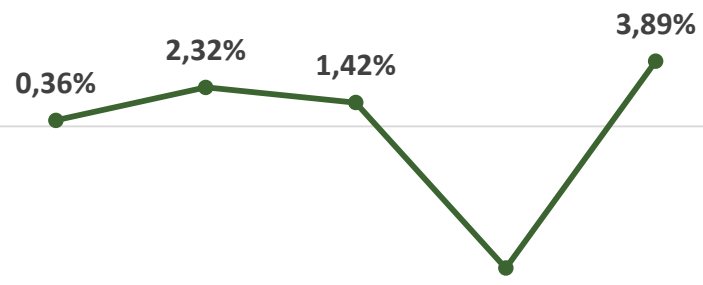
Ago/17 - Ago/16 Ago/18 - Ago/17 Ago/19 - Ago/18 Ago/20 - Ago/19 Ago/21 - Ago/20

Material Elétrico e de Construção



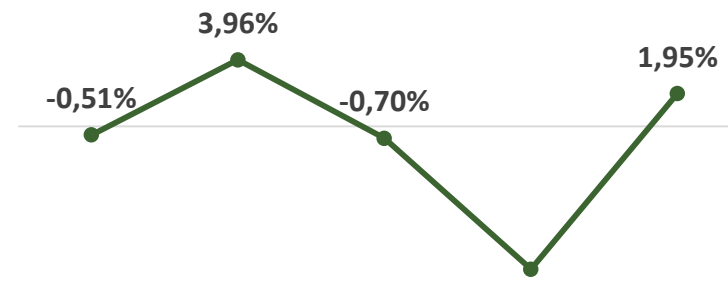
Ago/17 - Ago/16 Ago/18 - Ago/17 Ago/19 - Ago/18 Ago/20 - Ago/19 Ago/21 - Ago/20

Veículos e peças



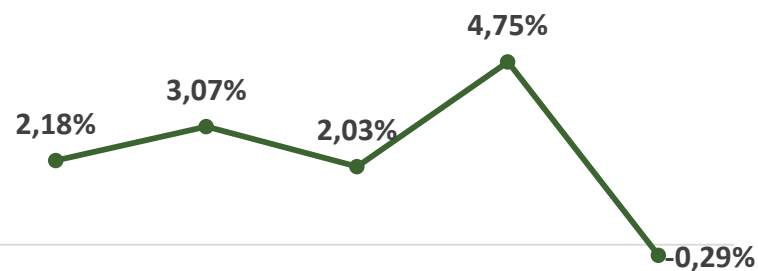
Ago/17 - Ago/16 Ago/18 - Ago/17 Ago/19 - Ago/18 Ago/20 - Ago/19 Ago/21 - Ago/20

Papelaria e livrarias



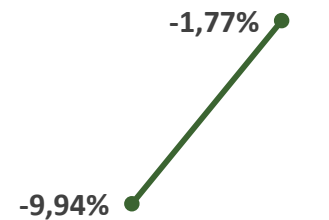
Ago/17 - Ago/16 Ago/18 - Ago/17 Ago/19 - Ago/18 Ago/20 - Ago/19 Ago/21 - Ago/20

Supermercados



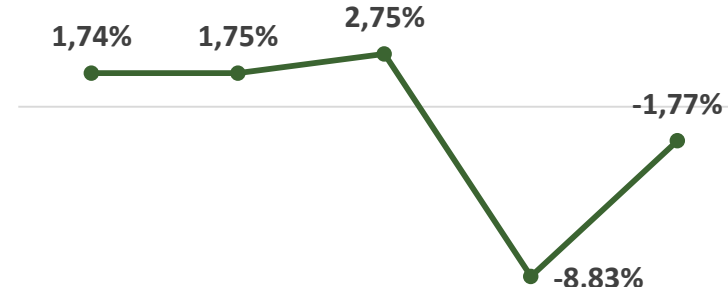
Ago/17 - Ago/16 Ago/18 - Ago/17 Ago/19 - Ago/18 Ago/20 - Ago/19 Ago/21 - Ago/20

Informática



Ago/17 - Ago/16 Ago/18 - Ago/17 Ago/19 - Ago/18 Ago/20 - Ago/19 Ago/21 - Ago/20

Artigos Diversos

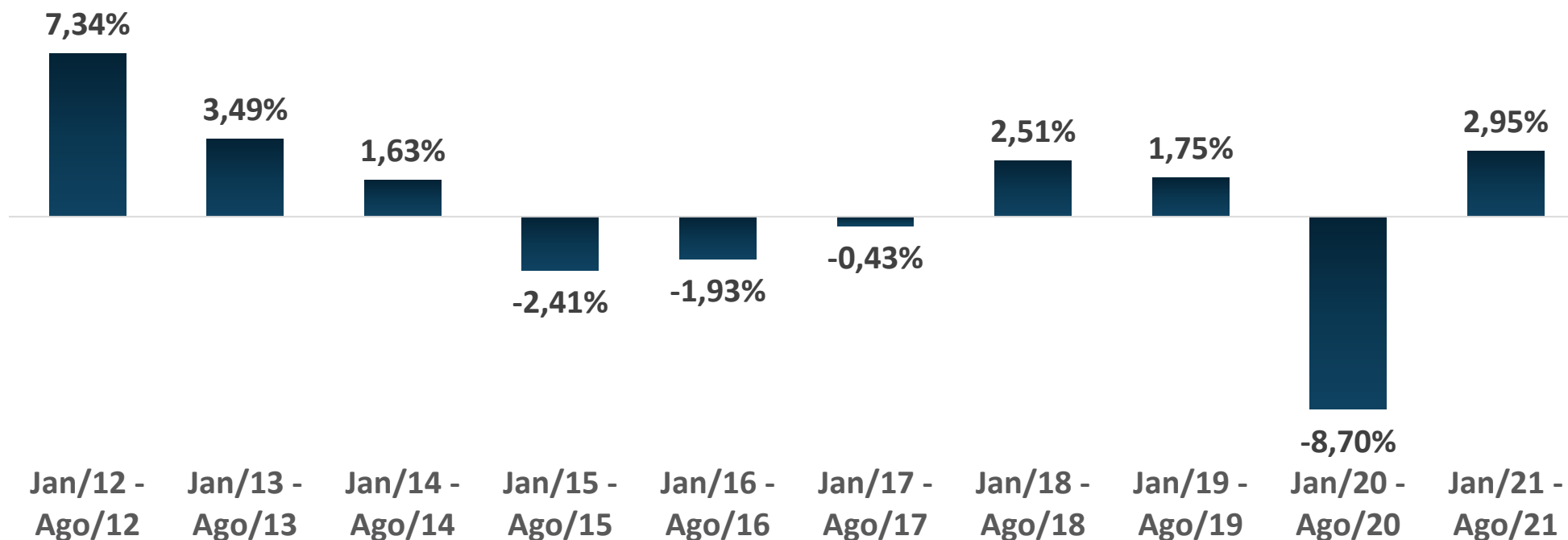


Ago/17 - Ago/16 Ago/18 - Ago/17 Ago/19 - Ago/18 Ago/20 - Ago/19 Ago/21 - Ago/20

*Setor de informática a partir de março de 2019

COMPARAÇÃO ACUMULADO DO ANO

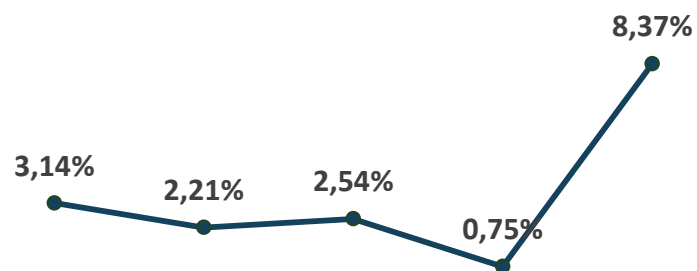
2,95%
Comparação
acumulada
(Jan.21 - Ago.21)



A pandemia mudou o padrão de consumo da população, os consumidores estão mais atentos a preços e na qualidade do produto. Os empresários do varejo entendendo isto estão aproveitando os estoques existentes e fazendo promoções para aumentar sua receita, atraindo mais clientes e, com isto, alavancando as vendas.

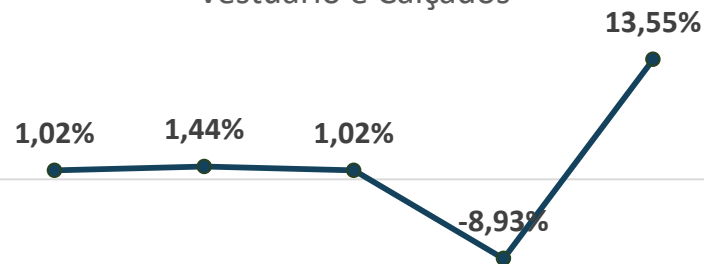
Histórico do Indicador Acumulado do Ano (Jan.21 – Ago.21)

Drogarias e Cosméticos



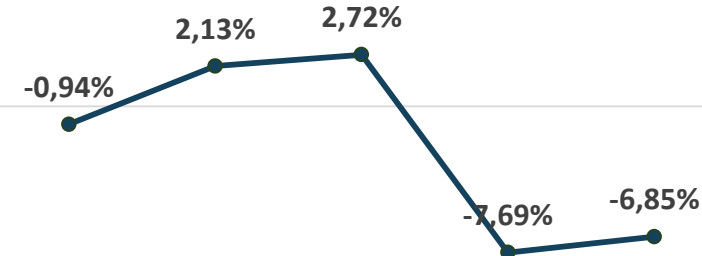
Jan/17 - Ago/17 Jan/18 - Ago/18 Jan/19 - Ago/19 Jan/20 - Ago/20 Jan/21 - Ago/21

Vestuário e Calçados



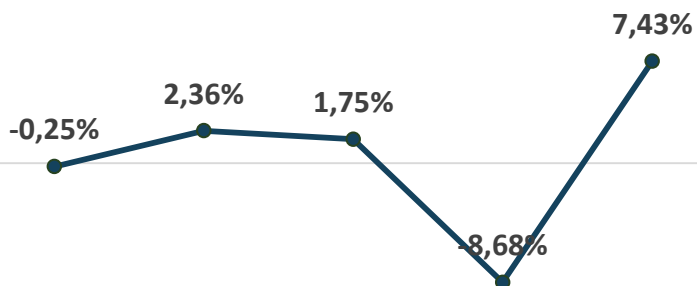
Jan/17 - Ago/17 Jan/18 - Ago/18 Jan/19 - Ago/19 Jan/20 - Ago/20 Jan/21 - Ago/21

Eletrodomésticos e móveis



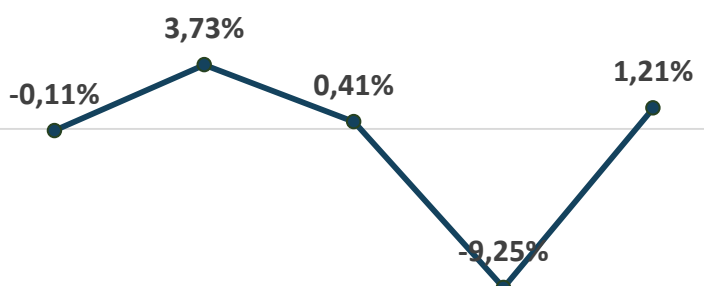
Jan/17 - Ago/17 Jan/18 - Ago/18 Jan/19 - Ago/19 Jan/20 - Ago/20 Jan/21 - Ago/21

Material Elétrico e de Construção



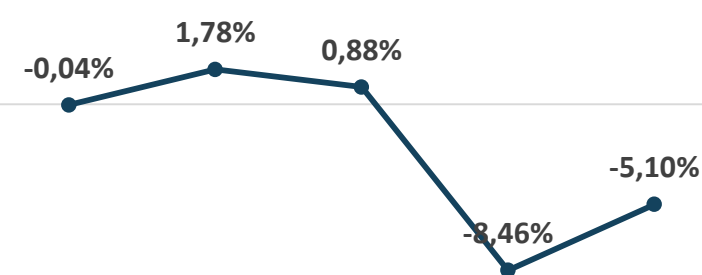
Jan/17 - Ago/17 Jan/18 - Ago/18 Jan/19 - Ago/19 Jan/20 - Ago/20 Jan/21 - Ago/21

Veículos e peças



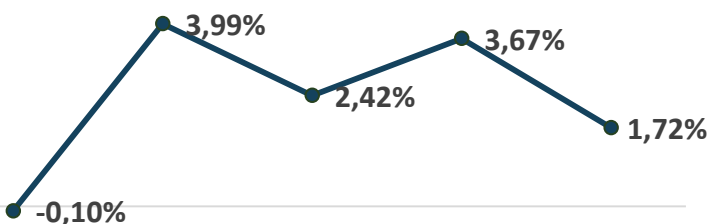
Jan/17 - Ago/17 Jan/18 - Ago/18 Jan/19 - Ago/19 Jan/20 - Ago/20 Jan/21 - Ago/21

Papelaria e livrarias



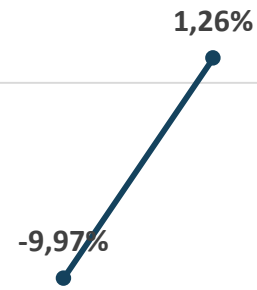
Jan/17 - Ago/17 Jan/18 - Ago/18 Jan/19 - Ago/19 Jan/20 - Ago/20 Jan/21 - Ago/21

Supermercados



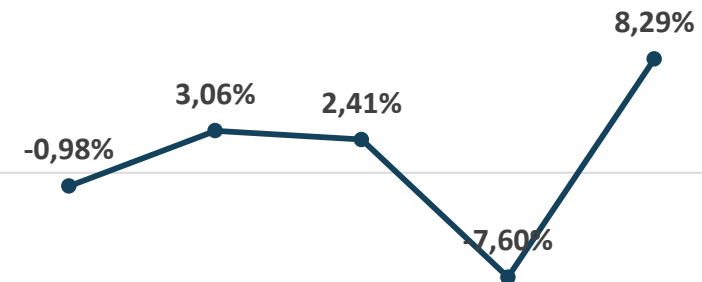
Jan/17 - Ago/17 Jan/18 - Ago/18 Jan/19 - Ago/19 Jan/20 - Ago/20 Jan/21 - Ago/21

Informática



Jan/17 - Ago/17 Jan/18 - Ago/18 Jan/19 - Ago/19 Jan/20 - Ago/20 Jan/21 - Ago/21

Artigos Diversos



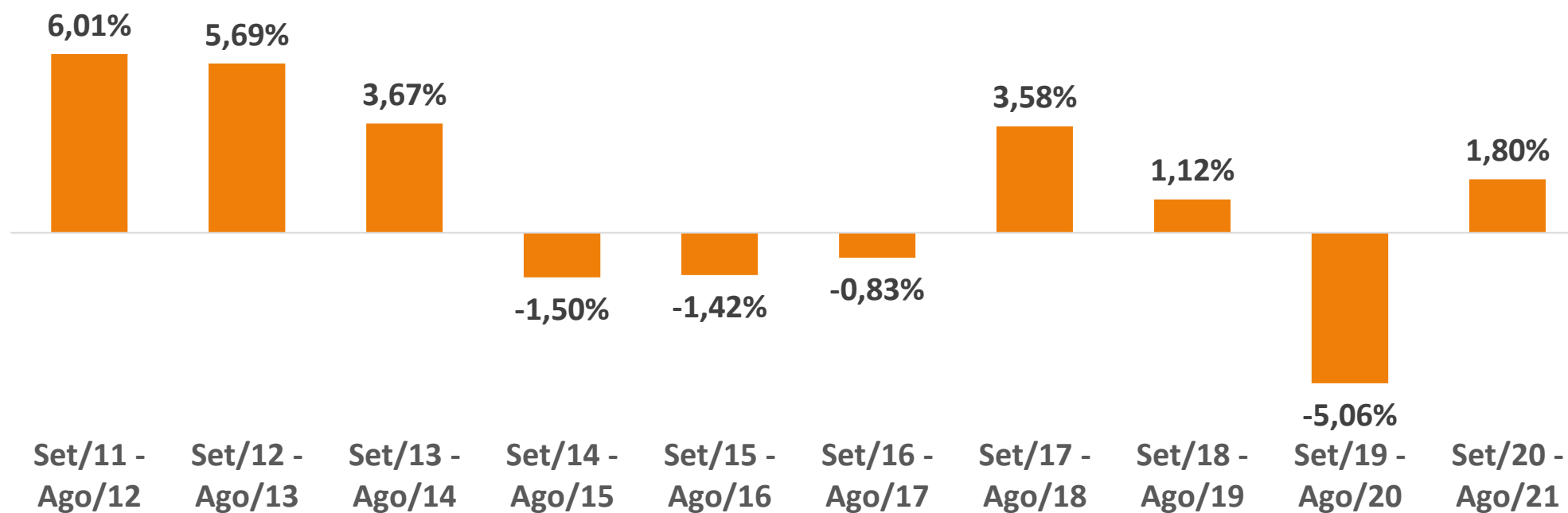
Jan/17 - Ago/17 Jan/18 - Ago/18 Jan/19 - Ago/19 Jan/20 - Ago/20 Jan/21 - Ago/21

*Setor de informática a partir de março de 2019

COMPARAÇÃO ÚLTIMOS 12 MESES

1,80%

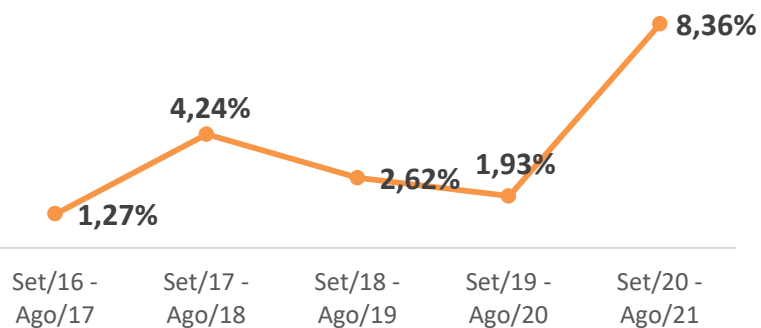
Comparação
Últimos 12 meses
(Set.20 - Ago.21) /
(Set.19 - Ago.20)



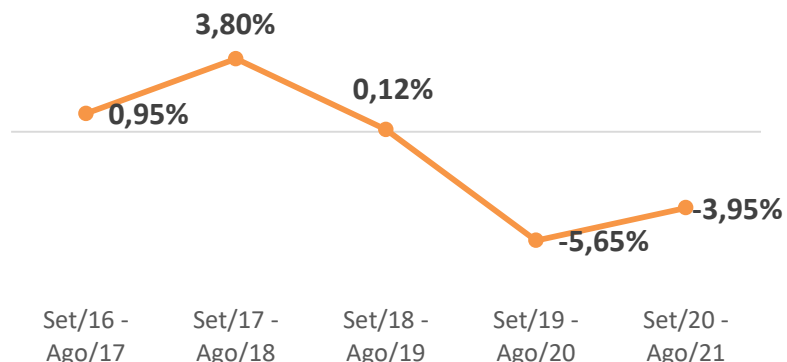
A pandemia vem sendo um grande desafio para o varejo. A continuidade da retomada do varejo precisa que os desafios atuais da economia sejam sanados, como a alta inflação, os problemas políticos e incertezas fiscais, as reformas estruturais aprovadas, para então criar um ambiente econômico seguro, atrair investimento produtivo, responsável pela geração de emprego e renda, para assim sermos inseridos em uma trajetória de crescimento sustentável.

Histórico do Indicador Acumulado 12 meses (Set.20 - Ago.21) / (Set.19 - Ago.20)

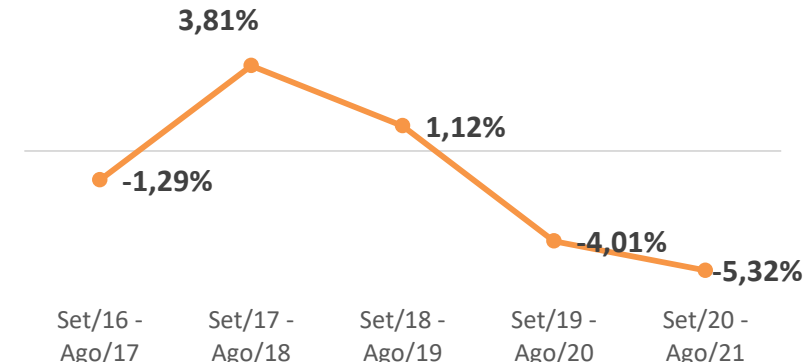
Drogarias e Cosméticos



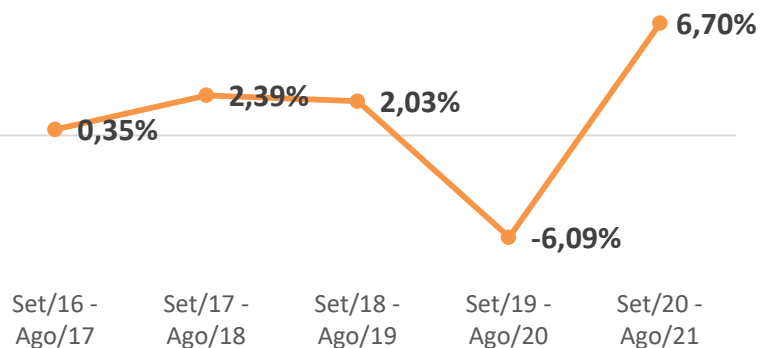
Vestuário e Calçados



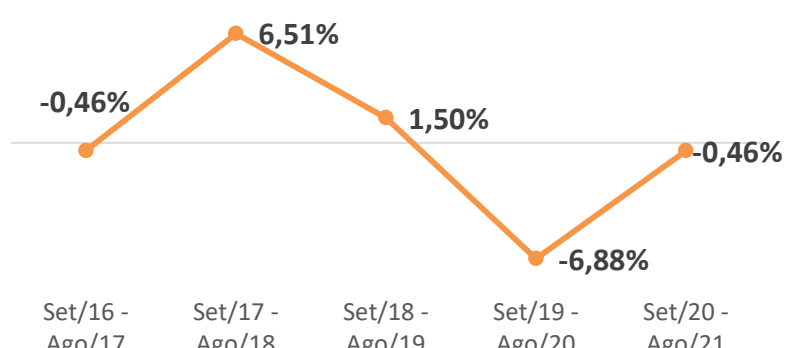
Eletrodomésticos e móveis



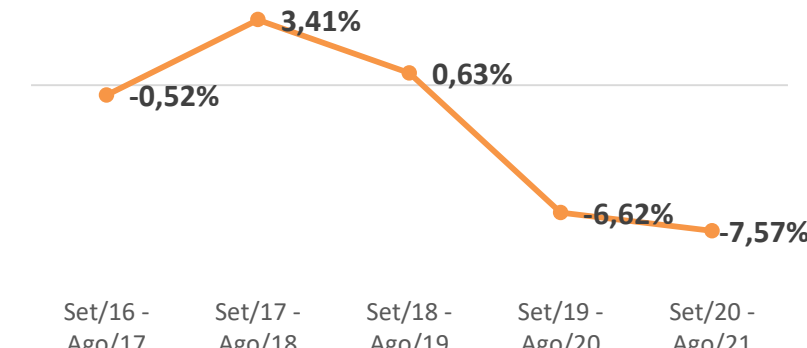
Material Elétrico e de Construção



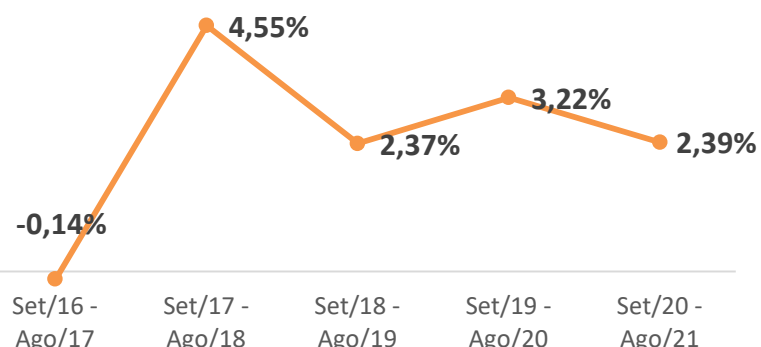
Veículos e peças




Papelaria e livrarias



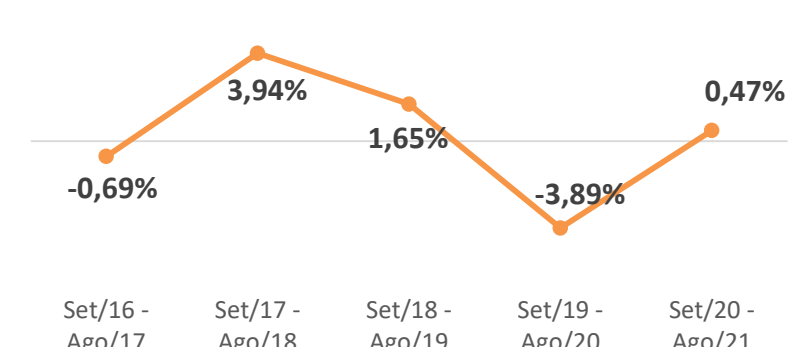
Supermercados



Informática



Artigos Diversos



*Setor de informática a partir de março de 2019

Comércio Varejista Agosto de 2021

Índice de receita nominal de vendas no comércio varejista

VARIAÇÕES	BRASIL	MINAS GERAIS	BELO HORIZONTE
Mensal	-1,4%	-1,3%	-0,45%
Anual	15,0%	15,1%	-0,07%
Acumulado do ano	23,2%	24,4%	2,95%
Acumulado 12 meses	19,3%	22,0%	1,80%

Fonte: IBGE - Pesquisa Mensal de Comércio



Setor de Economia,
Pesquisa e Mercado

Equipe Técnica

Ana Paula Bastos – Coordenação de Economia e Pesquisa

Késia Araújo - Estatística

Silma Evangelista – Estatística

Gilson Machado – Analista de Economia

Luciana Marques – Técnico de Pesquisa

Aline Costa – Técnico de pesquisa

Júlia Santarelli – Técnico de pesquisa

economia@cldbh.com.br

(31) 3249-1619