

Mercado de trabalho Belo Horizonte



Setembro / 2021

Dados com ajuste Sazonais

Análise do mercado de trabalho de Belo Horizonte com base nos dados do Cadastro Geral de Empregados e Desempregados (CAGED).

CENÁRIO DE BELO HORIZONTE

**CAPITAL MINEIRA ENCERRA O 3º TRIMESTRE COM INCREMENTO DE 280%
POSTOS DE TRABALHOS FRENTE AO MESMO PERÍODO DO ÚLTIMO ANO.**

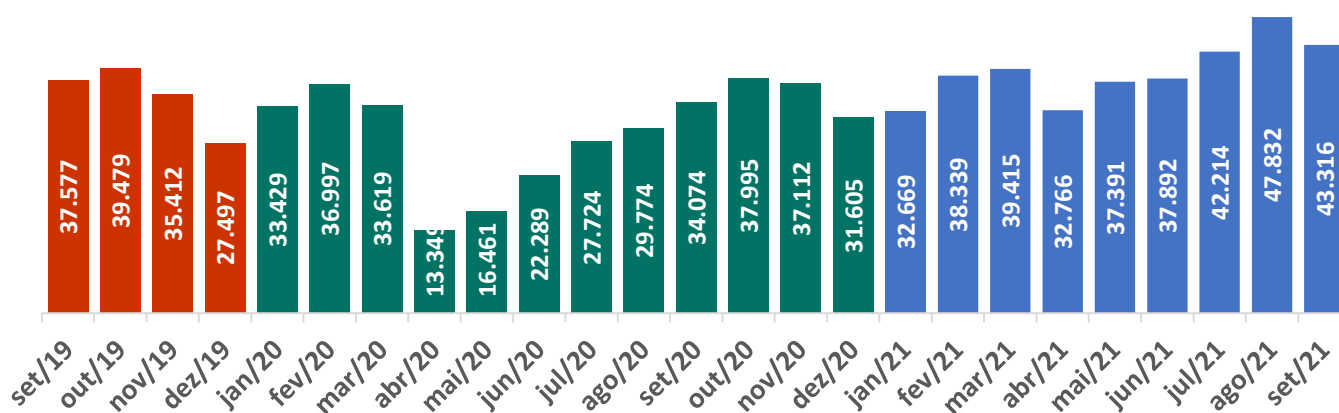
Conforme os dados do CAGED divulgados no último dia 26, relativo ao mês de setembro do ano corrente, registrou a criação de 8.058 empregos líquidos, resultado de 43.316 admissões e 35.258 desligamentos. Esse foi o segundo melhor mês do ano corrente em termos de criação de empregos para a capital, ou seja, só foi inferior ao mês de agosto que apresentou criação de 12.049 empregos.

É importante destacar que, embora se esteja em período pandêmico e com um cenário econômico com algumas turbulências, esses dados são vistos com otimismo e estão atrelados ao retorno das atividades e avanço da vacinação na capital, que no final de setembro contava com mais da metade da população Belo-horizontina totalmente imunizada (50,4% - Dados da PBH).

Ao analisar os dados no acumulado do ano (janeiro a setembro), observa-se a admissão de 351.834 empregos e 295.948 desligamentos, o que resulta na criação de 55.886 postos de trabalhos líquidos. O que sugeri um avanço de 280% em relação ao mesmo período de 2020, que apresentou um saldo negativo de 31.066 empregos. O avanço foi grande, mas é importante salientar que o período pandêmico no primeiro semestre de 2020 foi crítico e levou a extinção de muitos empregos.

Ao analisar o estoque de empregos formais (composto pelo estoque de empregos ativos mais o saldo do mês corrente) observa-se um incremento de 6% no ano corrente, ou seja, o estoque atual é de 964.527 empregos frente a 908.641 registrados em dezembro de 2020. Já ao comparar os dados com o período pré-pandemia, tem-se um avanço de 4%, uma vez que em fevereiro de 2020 o estoque foi de 924.959.

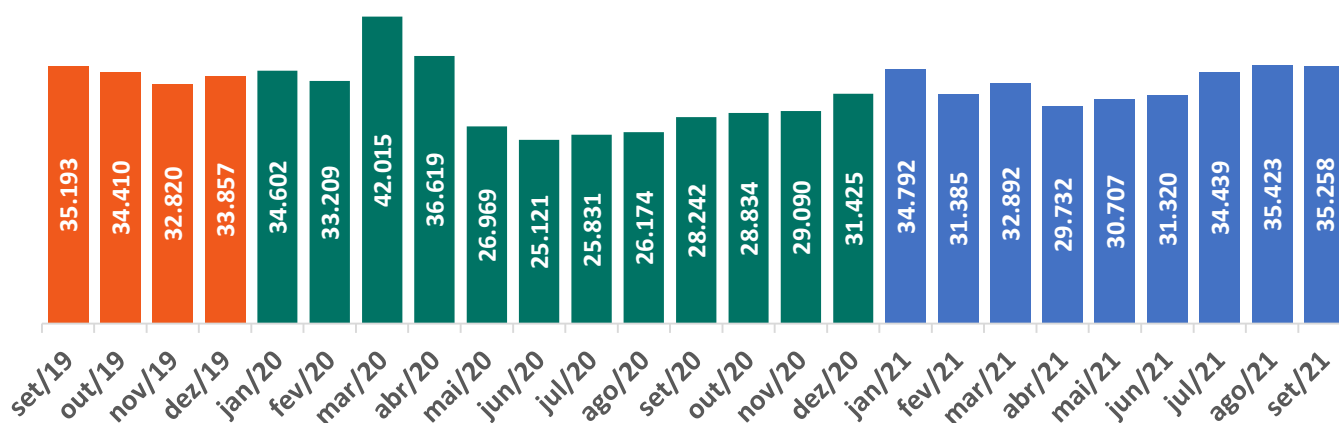
Número de Admitidos em Belo Horizonte



Fonte: Elaborado pelo setor de economia, pesquisa e mercado da CDL/BH com dados do CAGED

Os dados de admissões na capital registraram a criação de 43.316 empregos no mês corrente, um decréscimo de 9,4% em relação ao mês imediatamente anterior. Após o mês de agosto (47.832), esse foi o mês que apresentou maior criação de empregos desde março de 2015, quando houve a criação de 46.038 empregos. Ao observar a média mensal de contratações, tem-se a criação no acumulado do ano de 39 mil empregos por mês e corresponde a um avanço de 42% frente ao mesmo período de 2020. Já ao analisar os últimos 12 meses, verifica-se uma média de 38 mil empregos por mês e um incremento de 31% em relação aos 12 meses imediatamente anterior.

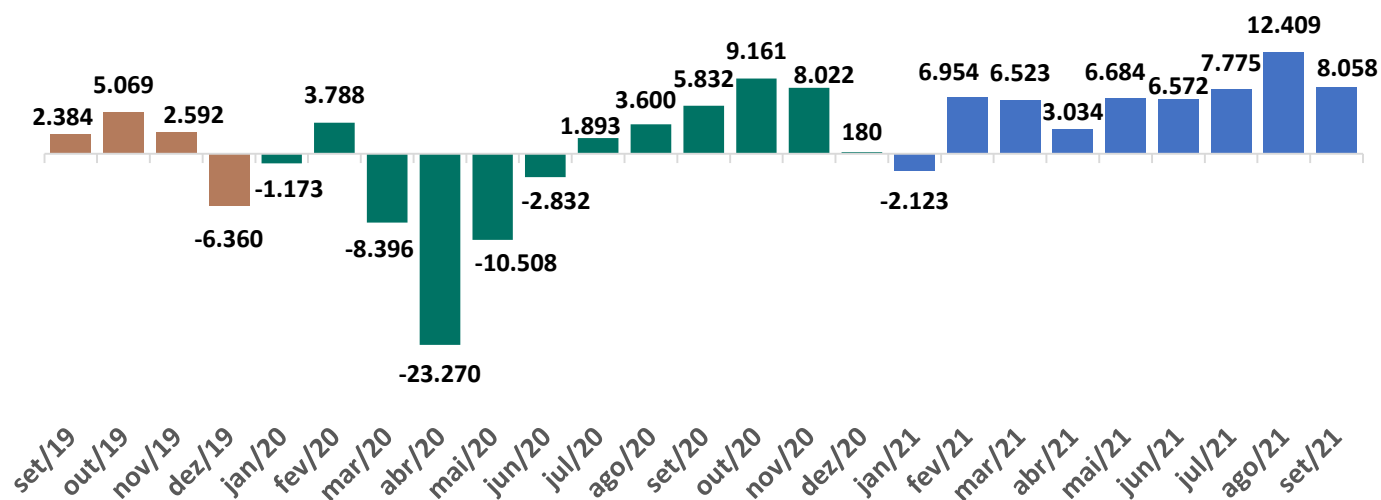
Número de Desligamentos em Belo Horizonte



Fonte: Elaborado pelo setor de economia, pesquisa e mercado da CDL/BH com dados do CAGED

Os dados de desligamento apontaram a extinção de 35.258 empregos em setembro, e foi levemente inferior ao mês de agosto. A média de desligamentos para o ano é de 32,8 mil empregos por mês, já nos últimos 12 meses a média mensal é um pouco inferior com registro de 31,6 mil empregos. É importante frisar que o número de desligamentos teve um avanço de 6% no acumulado do ano frente ao mesmo período do ano passado e ao verificar os últimos 12 meses, observa-se um avanço de 1% em relação aos 12 meses imediatamente anterior.

Saldo de Empregos Formais em Belo Horizonte

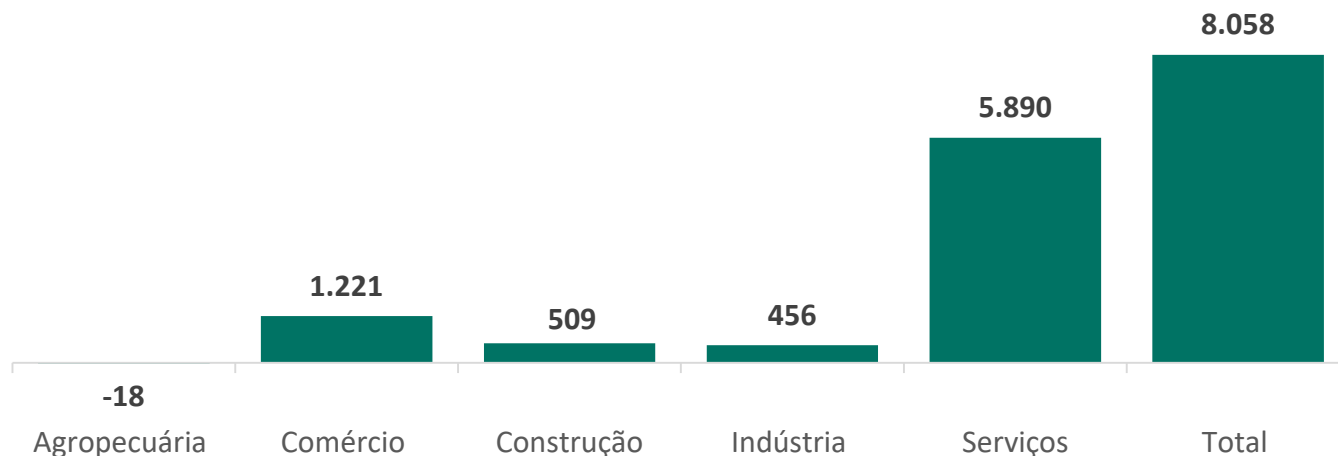


Fonte: Elaborado pelo setor de economia, pesquisa e mercado da CDL/BH com dados do CAGED

O saldo de empregos para o mês de setembro foi de 8.058, e após o mês de agosto (12.409) foi o mês que apresentou maior criação de empregos líquidos para o ano. Ao analisar a série histórica, o saldo de empregos do período corrente é o maior desde 2010, quando foram criados 8.792 empregos.

Ao verificar o acumulado do ano, nota-se um incremento de 280% frente ao mesmo período do último ano, ou seja, no ano corrente a criação de 55.886 empregos contra a extinção de 31.066 no ano de 2020. Já em relação aos últimos 12 meses a diferença é mais intensa, e registra avanço no saldo de 346% resultado da criação de 73.249 postos de trabalho (out.20 a set.21) frente à destruição de 29.765 empregos nos 12 imediatamente anterior ao período supracitado.

Saldo de Empregos Formais por Setor em Belo Horizonte (Setembro/ 2021)



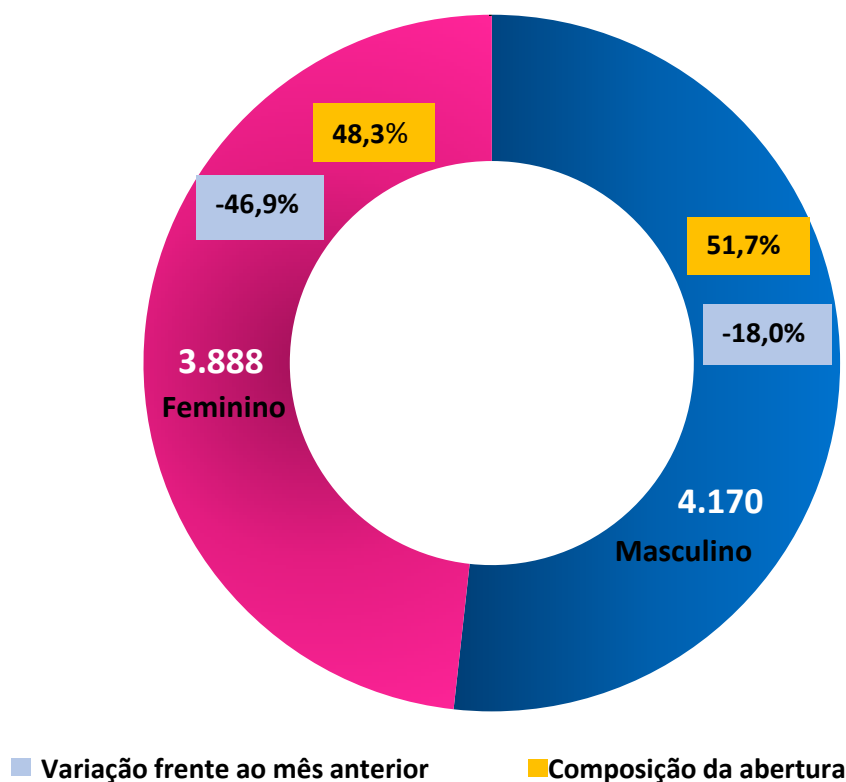
Fonte: Elaborado pelo setor de economia, pesquisa e mercado da CDL/BH com dados do CAGED

Os dados estratificados por setor apontaram um incremento em quase todas as categorias, a exceção foi a agropecuária que registrou um saldo negativo de 18 postos de trabalho. Ao analisar a composição, tem-se o destaque para o setor de serviços, o qual apresentou alocação de 73% dos empregos líquidos, seguido do comércio com 15%. Quanto ao estoque de empregos, tem-se destacado o setor de construção que avançou no ano corrente 12%, seguido de serviços com 6%. Na comparação com o período pré-pandemia (fevereiro de 2020), apenas o setor de construção apresenta avanço expressivo, com avanço de 22%, conforme tabela abaixo:

Setor	Agropecuária	Comércio	Construção	Indústria	Serviços	Total
Fev.20	855	174.308	95.331	69.485	584.980	924.959
Dez.20	797	169.779	103.782	66.051	568.232	908.641
Set.21	826	177.191	116.692	69.094	600.724	964.527
Var: set.21/fev.20	-3%	2%	22%	-1%	3%	4%
Var: set.21/dez.20	4%	4%	12%	5%	6%	6%

Fonte: Elaborado pelo setor de economia, pesquisa e mercado da CDL/BH com dados do CAGED

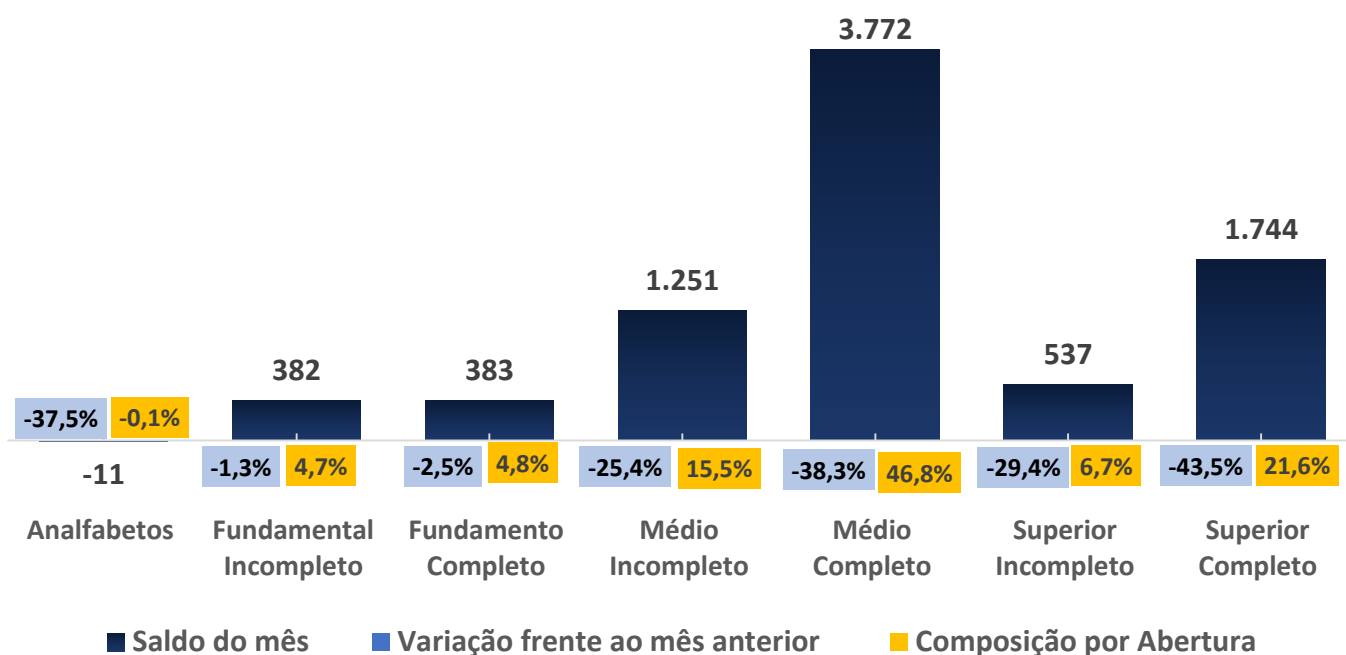
Saldo por abertura em Gênero



Fonte: Elaborado pelo setor de economia, pesquisa e mercado da CDL/BH com dados do CAGED

Na abertura por gênero, o saldo apresentou um incremento de 4.170 para os homens e de 3.888 para as mulheres. Em relação a composição do mês de setembro, o mesmo foi menos heterogêneo, com uma diferença de 3,5 pontos percentuais a mais para os homens. Ao abrir os dados do saldo frente ao mês imediatamente anterior, observa-se uma retração para ambos os gêneros, uma vez que o saldo de emprego de agosto foi mais intenso que o mês corrente.

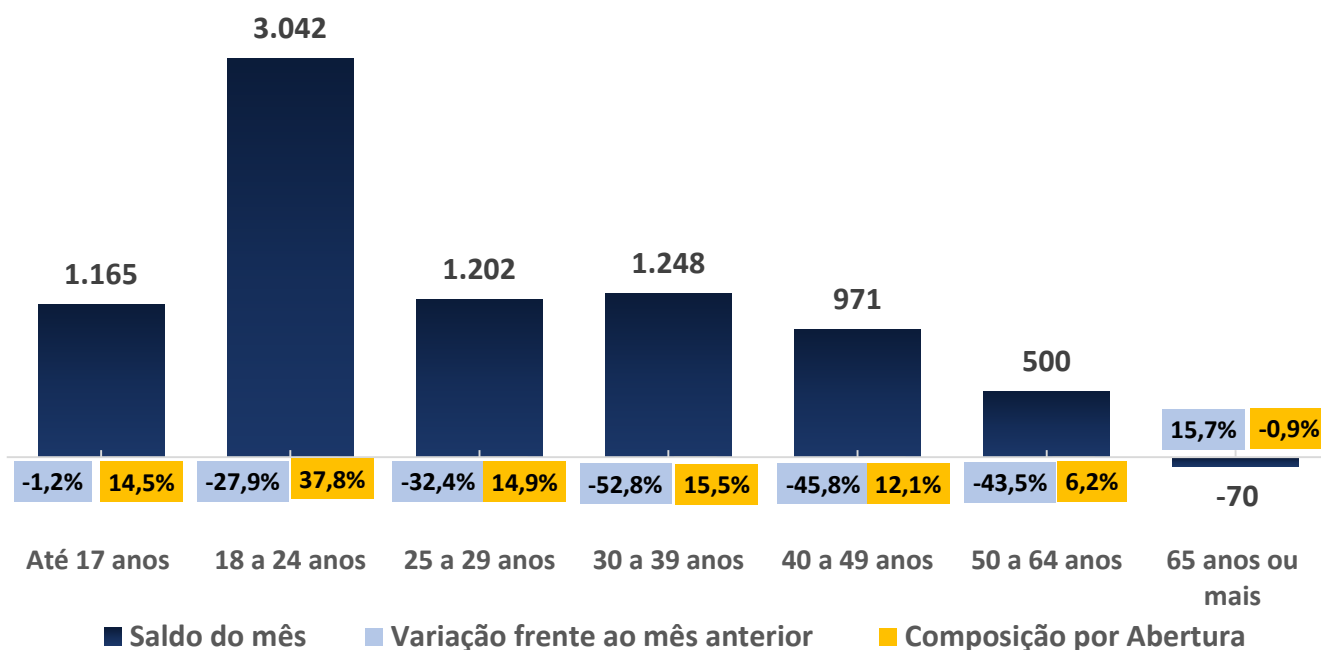
Saldo por abertura em Grau de Instrução



Fonte: Elaborado pelo setor de economia, pesquisa e mercado da CDL/BH com dados do CAGED

Ao segmentar os dados pelo grau de instrução, nota-se crescimento em quase todas as aberturas, o único que retraiu foram os analfabetos com 11 postos de trabalho que deixaram de existir. Em contrapartida, os profissionais com o ensino médio foram os mais alocados em setembro com 3.772, responsáveis por quase 50% de todo o saldo de empregos líquidos, e em sequência os trabalhadores com o ensino superior completo que responderam por 21,6% da composição, ou seja, criação de 1.744 empregos.

Saldo por abertura em Faixa Etária



Fonte: Elaborado pelo setor de economia, pesquisa e mercado da CDL/BH com dados do CAGED

Os dados decompostos pela faixa etária registraram avanço em todas as idades até os 64 anos. Os jovens adultos (18 a 24 anos) continuam apontando maior incremento em relação as demais, no mês corrente foram responsáveis por quase 40% da composição, ou seja, 3.042 empregos líquidos. É importante frisar que as faixas com profissionais mais maduros “40 a 49 anos” e “50 a 64 anos” tiveram um incremento positivo, mas de menor intensidade se comparado aos profissionais de menor idade e menos experientes.

Histórico do Mercado de Trabalho Formal em Belo Horizonte

2019												
	jan/19	fev/19	mar/19	abr/19	mai/19	jun/19	jul/19	ago/19	set/19	out/19	nov/19	dez/19
Admissão	32.188	38.803	32.511	36.940	34.780	36.675	39.675	37.273	37.577	39.479	35.412	27.497
Desligamento	33.178	30.763	33.416	34.312	36.508	35.846	35.846	33.246	35.193	34.410	32.820	33.857
Saldo	-990	8.040	-905	2.628	-1.728	829	3.829	4.027	2.384	5.069	2.592	-6.360
Estoque	915.187	923.227	922.322	924.950	923.222	924.051	927.880	931.907	934.291	939.360	941.952	935.592
2020												
	jan/20	fev/20	mar/20	abr/20	mai/20	jun/20	jul/20	ago/20	set/20	out/20	nov/20	dez/20
Admissão	33.429	36.997	33.619	13.349	16.461	22.289	27.724	29.774	34.074	37.995	37.112	31.605
Desligamento	34.602	33.209	42.015	36.619	26.969	25.121	25.831	26.174	28.242	28.834	29.090	31.425
Saldo	-1.173	3.788	-8.396	-23.270	-10.508	-2.832	1.893	3.600	5.832	9.161	8.022	180
Estoque	921.173	924.961	916.565	893.295	882.787	879.955	881.848	885.448	891.280	900.441	908.463	908.643
2021												
	jan/21	fev/21	mar/21	abr/21	mai/21	jun/21	jul/21	ago/21	set/21	out/21	nov/21	dez/21
Admissão	32.669	38.339	39.415	32.766	37.391	37.892	42.214	47.832	43.316			
Desligamento	34.792	31.385	32.892	29.732	30.707	31.320	34.439	35.423	35.258			
Saldo	-2.123	6.954	6.523	3.034	6.684	6.572	7.775	12.409	8.058			
Estoque	906.520	913.474	919.997	923.031	929.715	936.287	944.062	956.471	964.529			

Fonte: Elaborado pelo setor de economia, pesquisa e mercado da CDL/BH com dados do CAGED