



INADIMPLÊNCIA BELO HORIZONTE

Periodicidade:
DEZEMBRO/2021



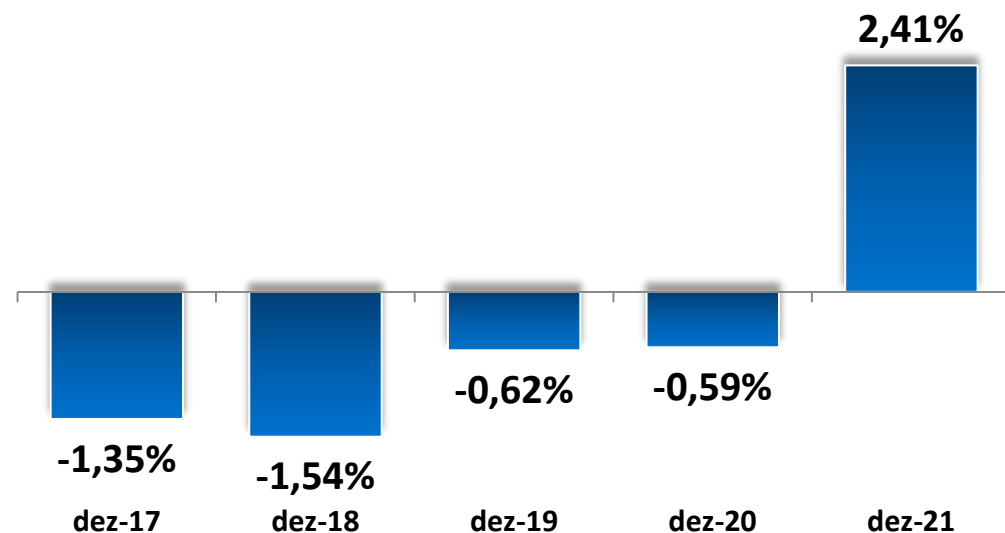
A close-up photograph of a person's hand holding a credit card over a payment terminal. The terminal is a dark grey device with a small screen and a keypad. The background is blurred, showing what appears to be a retail or service environment. A semi-transparent blue rectangular box is overlaid on the center of the image, containing the text 'Pessoa Física' in white, bold, sans-serif font.

Pessoa Física

DEVEDORES

Comparação Base Mensal

Dezembro.21 / Novembro.21



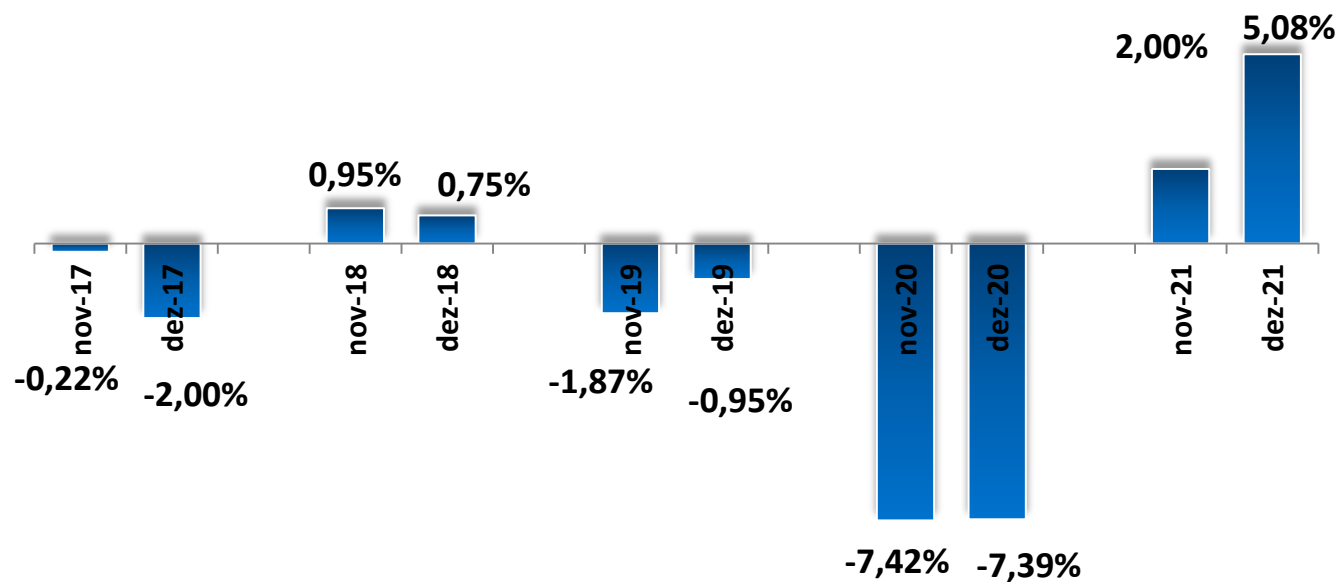
A inadimplência apresentou crescimento de 2,41% frente ao mês imediatamente anterior, um crescimento 1,74 p.p. Mesmo as pessoas utilizando a primeira parte do décimo terceiro salário para quitarem suas dívidas, a alta da inflação, que corrói a renda da população, aliada a juros maiores dificultou o pagamento das dívidas

Número de CPF na base de inadimplentes do SPC Brasil



DEVEDORES

Comparação Base Anual Dezembro.21 / Dezembro.20



Número de CPF na base de inadimplentes do SPC Brasil



A inflação em patamares elevados, 10,06% no acumulado dos 12 meses, já está mostrando o seu impacto negativo no orçamento das pessoas diminuindo a capacidade de pagamento.

Além disso, os juros altos, dificulta o pagamento e negociação das dívidas, pois a torna mais cara, elevando a assim o indicador.

Quem são os Devedores

Comparação Base Anual

Dezembro.21 / Dezembro.20



4,25%



3,79%

FAIXA ETÁRIA

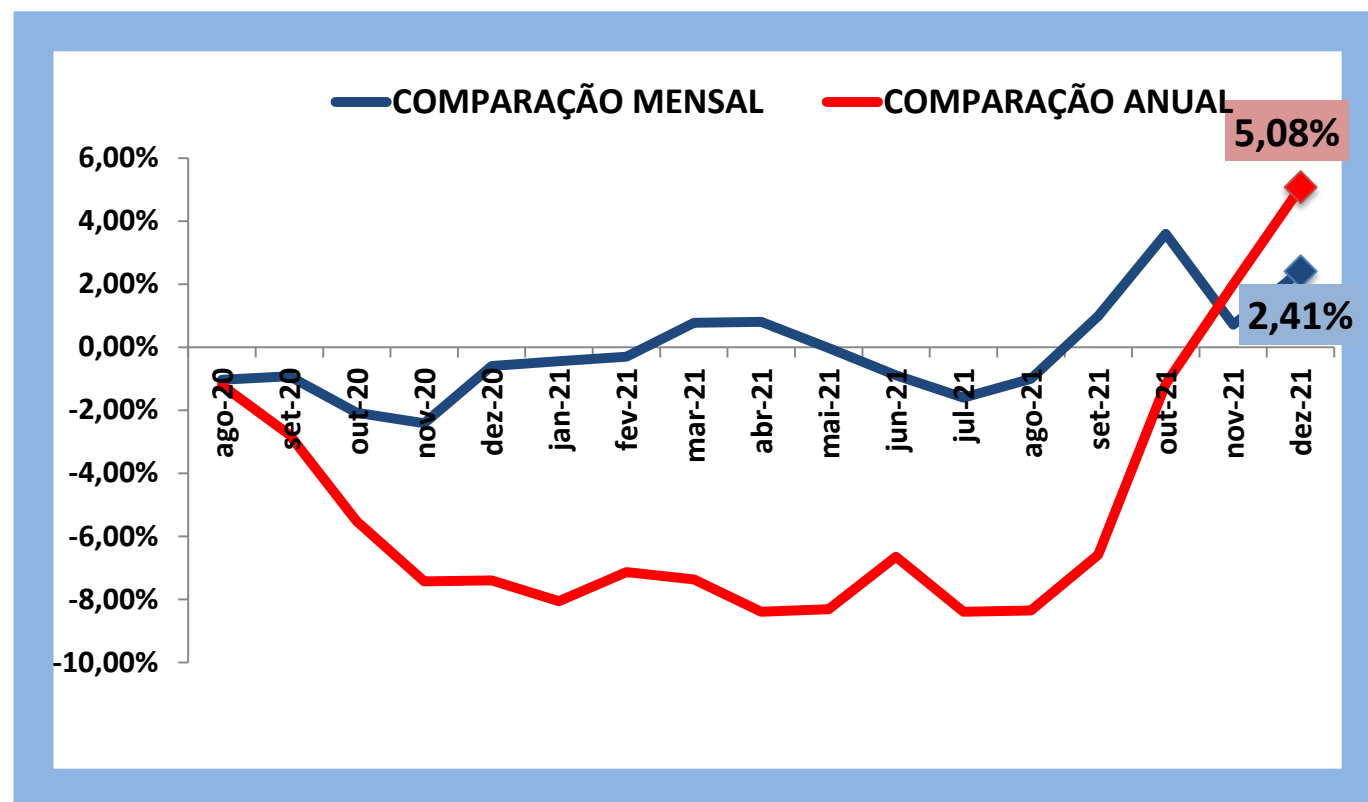
Idosos

36,92%

HISTÓRICO

PESSOAS INADIMPLENTES

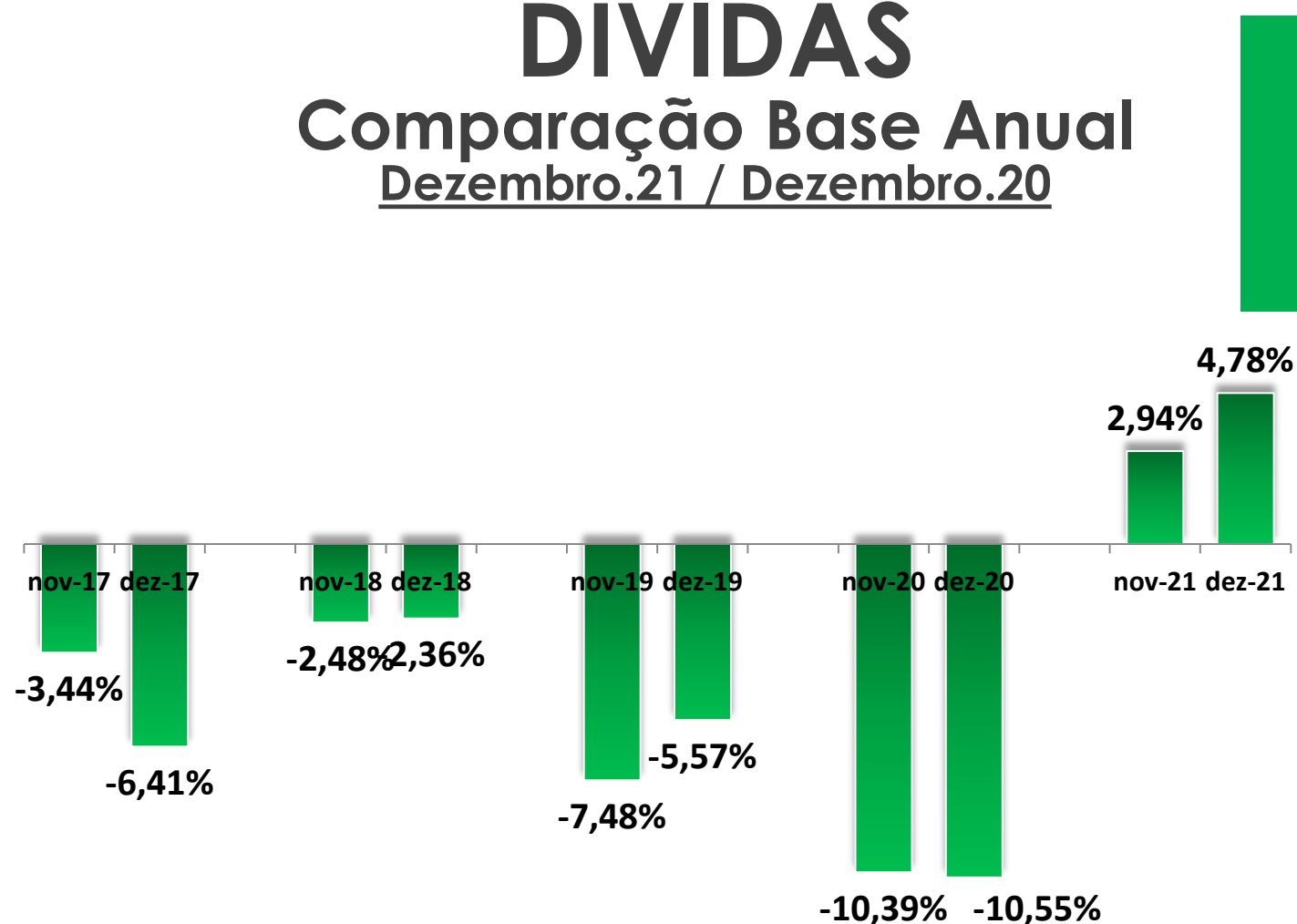
Mês	COMPARAÇÃO MENSAL	COMPARAÇÃO ANUAL
ago-20	-1,03%	-1,20%
set-20	-0,92%	-2,78%
out-20	-2,08%	-5,51%
nov-20	-2,41%	-7,42%
dez-20	-0,59%	-7,39%
jan-21	-0,44%	-8,05%
fev-21	-0,30%	-7,13%
mar-21	0,78%	-7,36%
abr-21	0,81%	-8,39%
mai-21	-0,02%	-8,31%
jun-21	-0,88%	-6,64%
jul-21	-1,60%	-8,39%
ago-21	-0,99%	-8,35%
set-21	0,99%	-6,59%
out-21	3,60%	-1,16%
nov-21	0,72%	2,00%
dez-21	2,41%	5,08%



Número de DÍVIDAS na base de inadimplentes do SPC Brasil.

DÍVIDAS

Comparação Base Anual Dezembro.21 / Dezembro.20



Número médio de dívidas DEZ.21 **1,844**

Número médio de dívidas DEZ.20 **1,849**

As dívidas podem ser do cartão de crédito, boleto, cheque, etc.

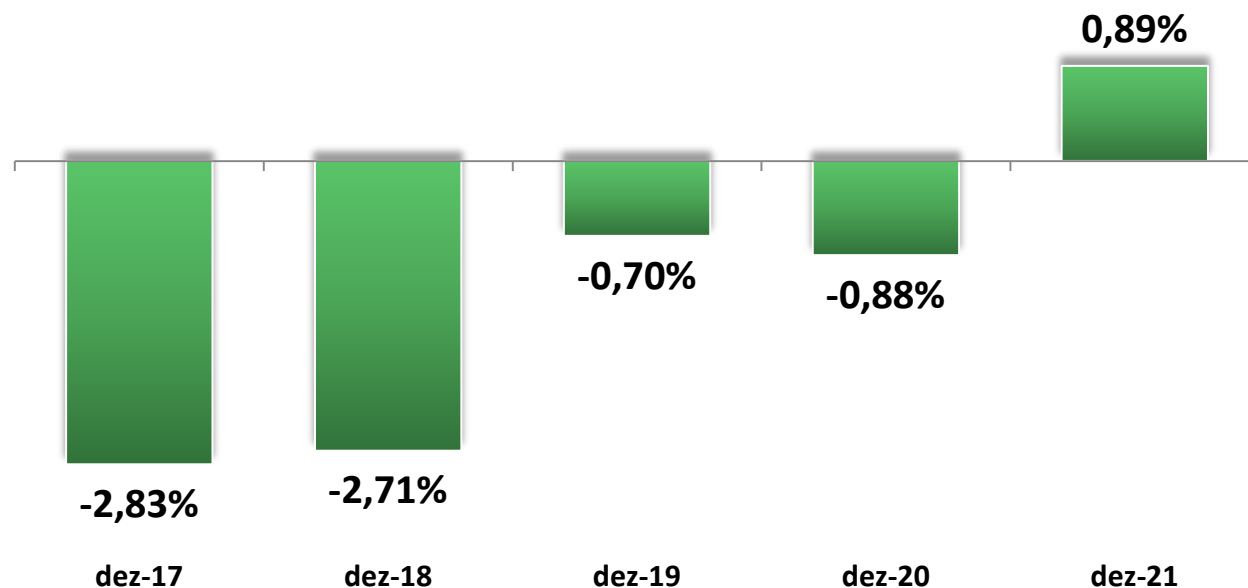
As dívidas podem ser do cartão de crédito, boleto, cheque, etc.

DÍVIDAS

Comparação Base Mensal

Dezembro.21 / Novembro.21

Número de DÍVIDAS na base de inadimplentes do SPC Brasil.



PERFIL DÍVIDAS

3,73%



3,03%

■ FAIXA ETÁRIA

Idosos

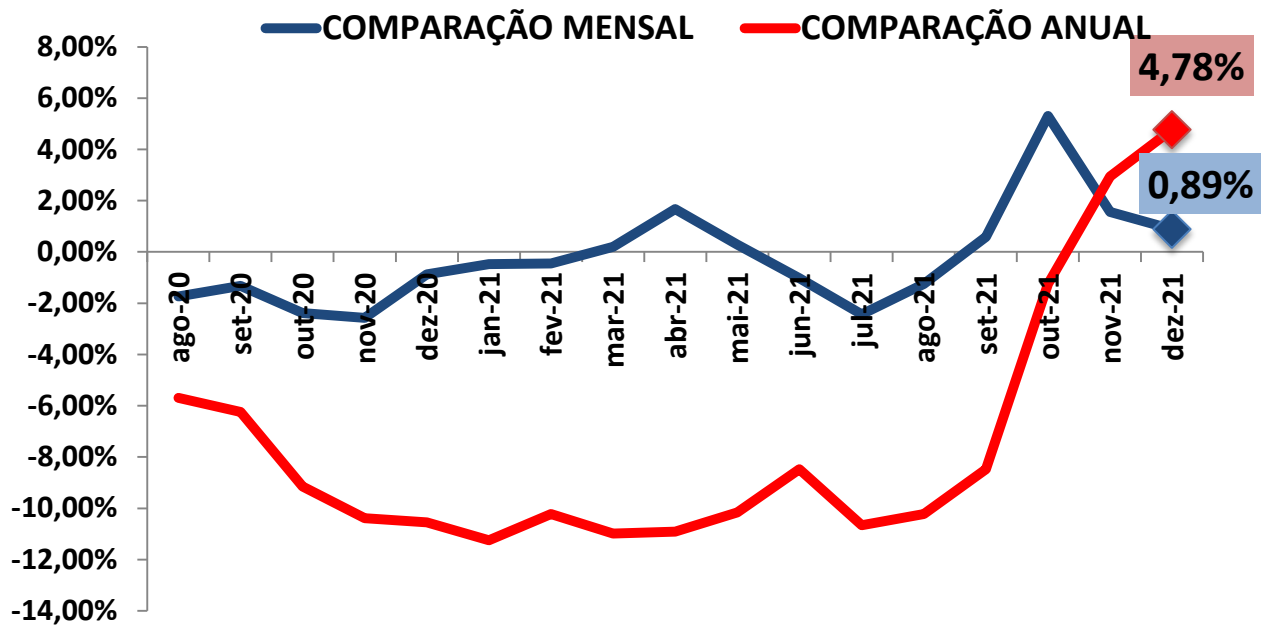
29,68%



HISTÓRICO

DÍVIDAS EM ATRASO por CPF

Mês	COMPARAÇÃO MENSAL	COMPARAÇÃO ANUAL
ago-20	-1,74%	-5,69%
set-20	-1,33%	-6,24%
out-20	-2,39%	-9,15%
nov-20	-2,58%	-10,39%
dez-20	-0,88%	-10,55%
jan-21	-0,47%	-11,24%
fev-21	-0,45%	-10,22%
mar-21	0,20%	-10,98%
abr-21	1,67%	-10,91%
mai-21	0,28%	-10,16%
jun-21	-1,02%	-8,47%
jul-21	-2,43%	-10,66%
ago-21	-1,25%	-10,22%
set-21	0,59%	-8,47%
out-21	5,31%	-1,25%
nov-21	1,56%	2,94%
dez-21	0,89%	4,78%



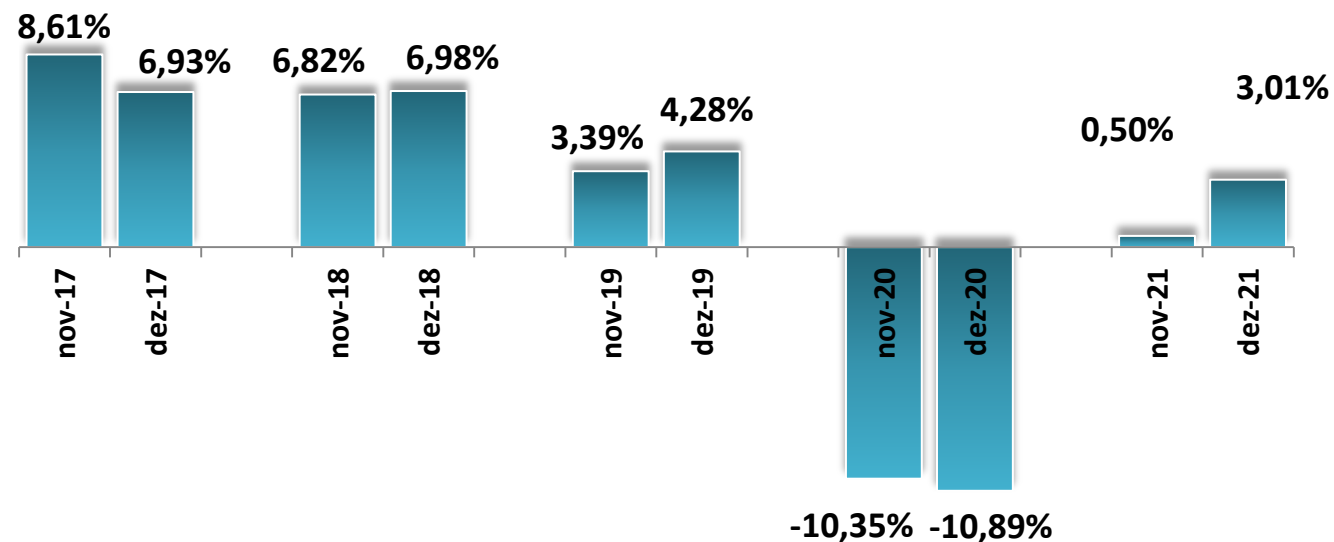


Pessoa Jurídica

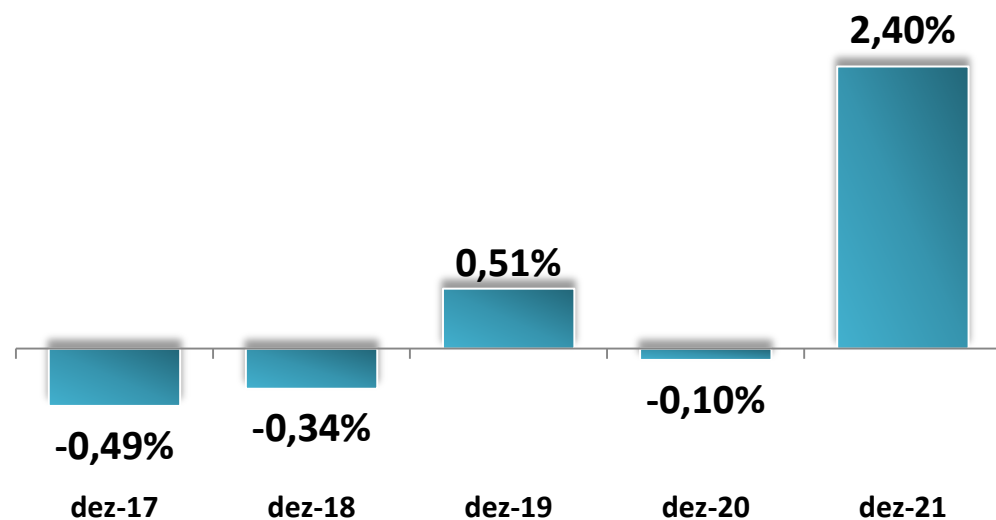
EMPRESAS DEVEDORAS

Número de Empresas
com CNPJ NEGATIVADO

Comparação Base Anual Dezembro.21 / Dezembro.20



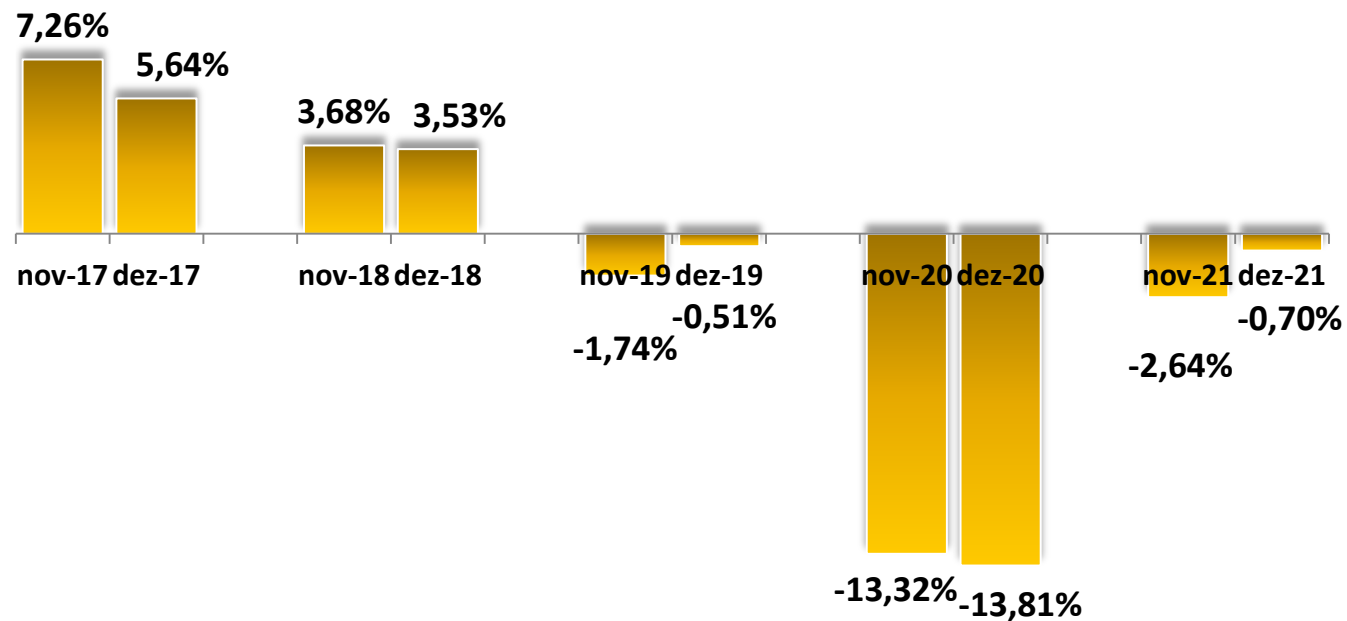
Comparação Base Mensal Dezembro.21 / Novembro.21



O indicador de devedores das pessoas jurídicas de Belo Horizonte, apontou crescimento. Essa aceleração deve-se a um cenário econômico marcado com juros mais elevados que dificulta a tomada de empréstimos e pagamento das dívidas, a uma inflação mais alta que pressiona os custos do empresários, diminuindo suas receitas, e estes fatores aliados acelerarem o indicador.

Comparação Base Anual

Dezembro.21 / Dezembro.20



Número médio de dívidas Dez.21 **1,737**

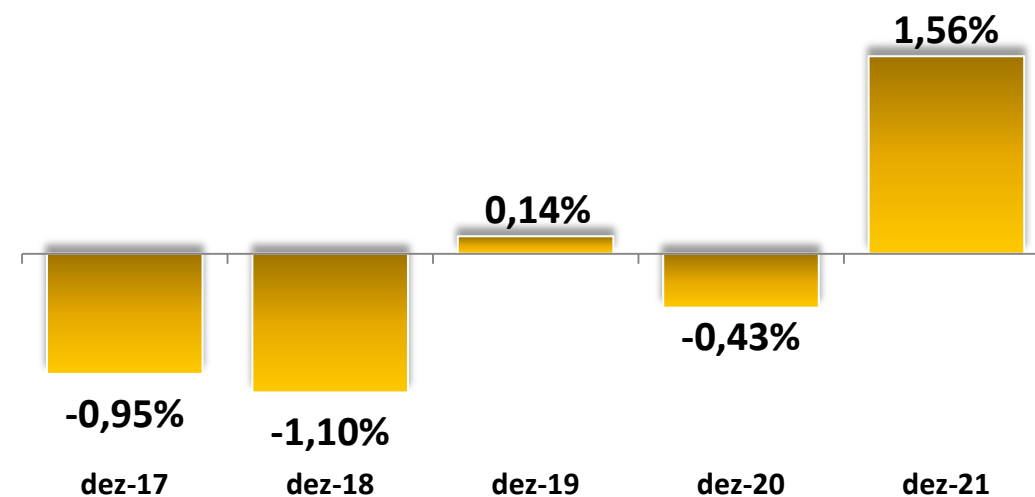
Número médio de dívidas Dez.20 **1,802**

DÍVIDAS EMPRESA



Comparação Base Mensal

Dezembro.21 / Novembro.21



HISTÓRICO

EMPRESAS INADIMPLENTES

Mês	COMPARAÇÃO MENSAL	COMPARAÇÃO ANUAL
ago-20	0,27%	-6,97%
set-20	-0,23%	-7,47%
out-20	-1,86%	-9,27%
nov-20	-0,96%	-10,35%
dez-20	-0,10%	-10,89%
jan-21	-0,23%	-11,84%
fev-21	-0,20%	-11,71%
mar-21	2,84%	-9,70%
abr-21	0,27%	-4,19%
mai-21	-1,00%	-4,63%
jun-21	-1,55%	-3,62%
jul-21	-0,94%	-3,71%
ago-21	-0,71%	-4,65%
set-21	0,89%	-3,58%
out-21	0,63%	-1,13%
nov-21	0,67%	0,50%
dez-21	2,40%	3,01%



DÍVIDAS EM ATRASO por CNPJ

Mês	COMPARAÇÃO MENSAL	COMPARAÇÃO ANUAL
ago-20	-0,43%	-11,69%
set-20	-1,11%	-11,71%
out-20	-1,69%	-12,70%
nov-20	-1,22%	-13,32%
dez-20	-0,43%	-13,81%
jan-21	-0,25%	-14,66%
fev-21	-0,61%	-14,40%
mar-21	3,35%	-12,04%
abr-21	0,23%	-6,40%
mai-21	-1,71%	-7,21%
jun-21	-1,77%	-6,48%
jul-21	-1,39%	-6,91%
ago-21	-0,76%	-7,22%
set-21	0,02%	-6,16%
out-21	0,28%	-4,27%
nov-21	0,46%	-2,64%
dez-21	1,56%	-0,70%



Setor de Economia,
Pesquisa e Mercado.

Equipe Técnica:

Ana Paula Bastos – Coordenação de Economia e Pesquisa

Késia Araújo - Estatística

Silma Evangelista – Estatística

Aline Costa– Técnico de Pesquisa

Júlia Santarelli - Técnico de Pesquisa

Luciana Marques - Técnico de Pesquisa

(31) 3249-1619

economia@cldbh.com.br