



INADIMPLÊNCIA MINAS GERAIS

Periodicidade:
Dezembro/2021

Setor de Economia e Pesquisa



CONSELHO ESTADUAL DO SPC
CESPC
Minas Gerais

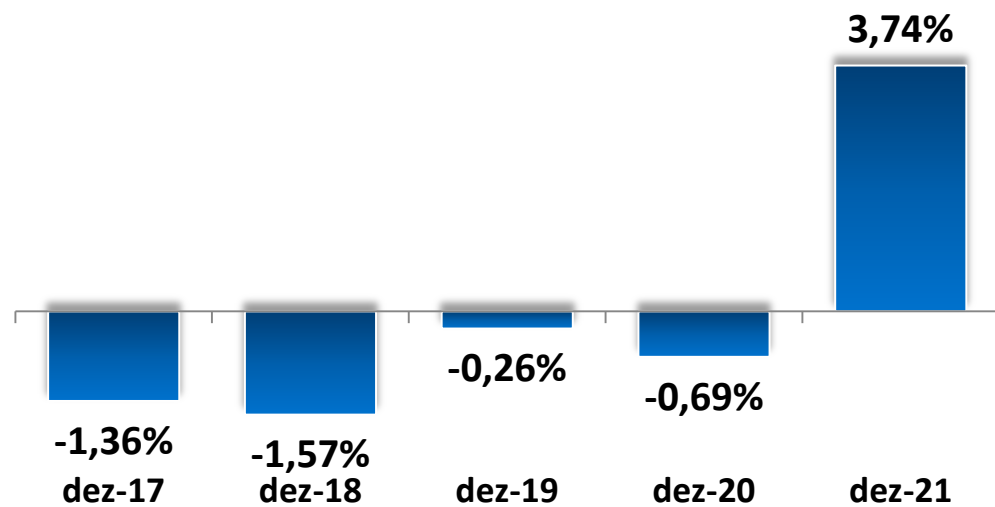
A close-up photograph of a person's hand holding a credit card over a payment terminal. The terminal is on a white counter. In the background, another person's hands are visible, one holding a smartphone. The scene is brightly lit, suggesting an indoor retail or service environment. A semi-transparent blue rectangular box is overlaid in the center of the image, containing the text 'Pessoa Física' in white.

Pessoa Física

DEVEDORES

Comparação Base Mensal

Dezembro.21 / Novembro.21

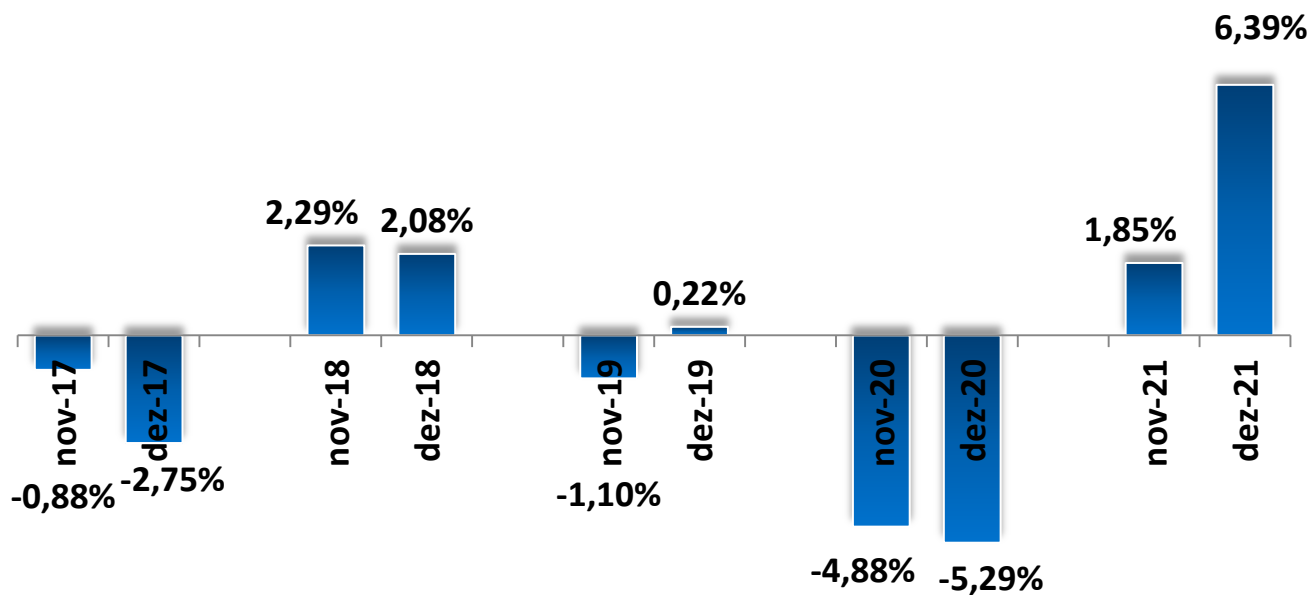


Número de CPFs na base de inadimplentes do SPC Brasil

Mesmo as pessoas utilizando a primeira parte do décimo terceiro salário para quitarem suas dívidas, a alta da inflação, que corrói a renda da população, aliada a juros maiores dificultou o pagamento das dívidas

DEVEDORES

Comparação Base Anual Dezembro.21/Dezembro.20



Número de CPFs na base de inadimplentes do SPC Brasil



Setor de Economia e Pesquisa


A inflação em patamares elevados, 10,06% no acumulado dos 12 meses, já está mostrando o seu impacto negativo no orçamento das pessoas diminuindo a capacidade de pagamento.

Além disso, os juros altos, dificulta o pagamento e negociação das dívidas, pois a torna mais cara, elevando a assim o indicador.

Quem são os Devedores

Comparação Base Anual

Dezembro.21 / Dezembro.20



Setor de Economia e Pesquisa

5,24%



5,12%

FAIXA ETÁRIA

Idosos

45,03%

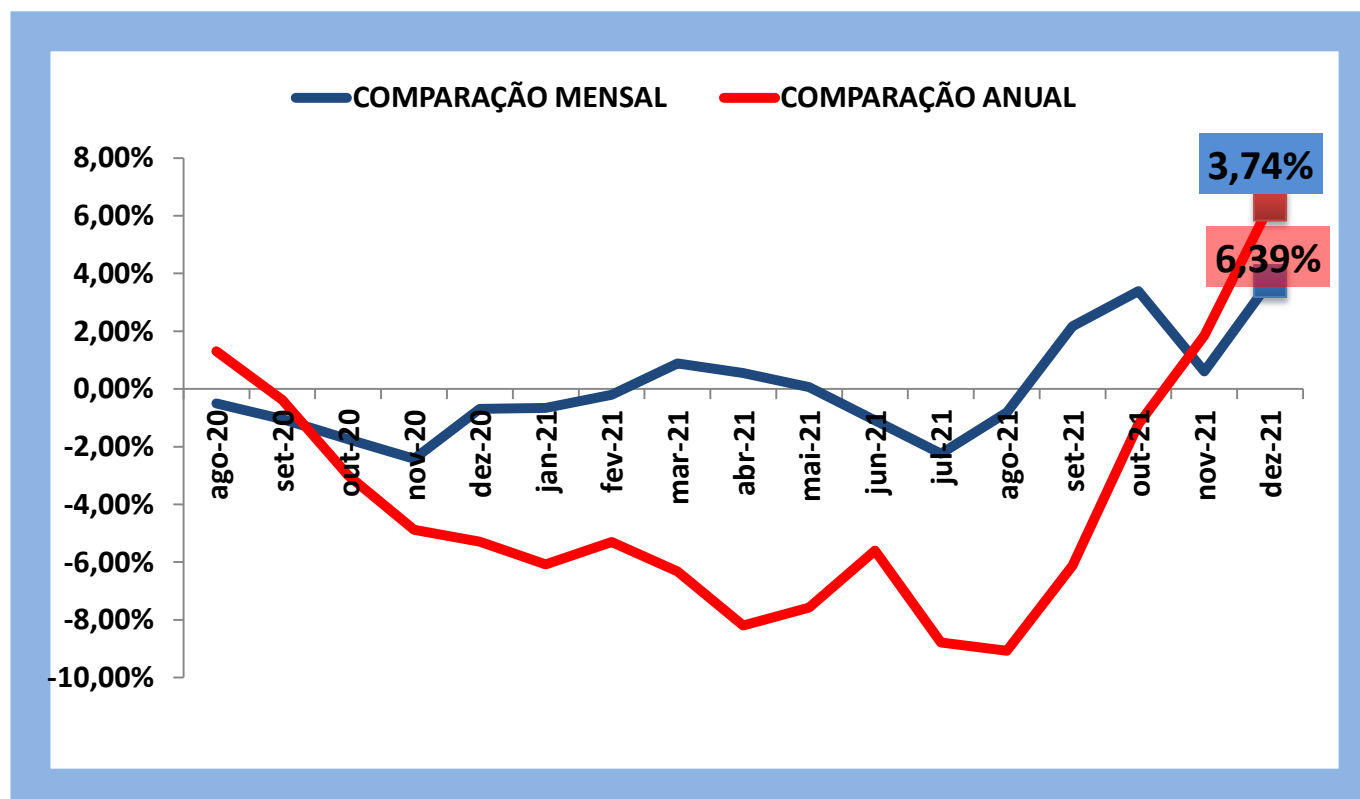
HISTÓRICO

PESSOAS INADIMPLENTES

Mês	COMPARAÇÃO MENSAL	COMPARAÇÃO ANUAL
ago-20	-0,50%	1,30%
set-20	-1,04%	-0,38%
out-20	-1,74%	-2,99%
nov-20	-2,42%	-4,88%
dez-20	-0,69%	-5,29%
jan-21	-0,66%	-6,08%
fev-21	-0,20%	-5,31%
mar-21	0,89%	-6,32%
abr-21	0,55%	-8,19%
mai-21	0,06%	-7,57%
jun-21	-1,09%	-5,60%
jul-21	-2,25%	-8,78%
ago-21	-0,81%	-9,07%
set-21	2,17%	-6,12%
Out-21	3,39%	-1,22%
Nov-21	0,60%	1,85%
Dez-21	3,74%	6,39%



Sector de Economia e Pesquisa

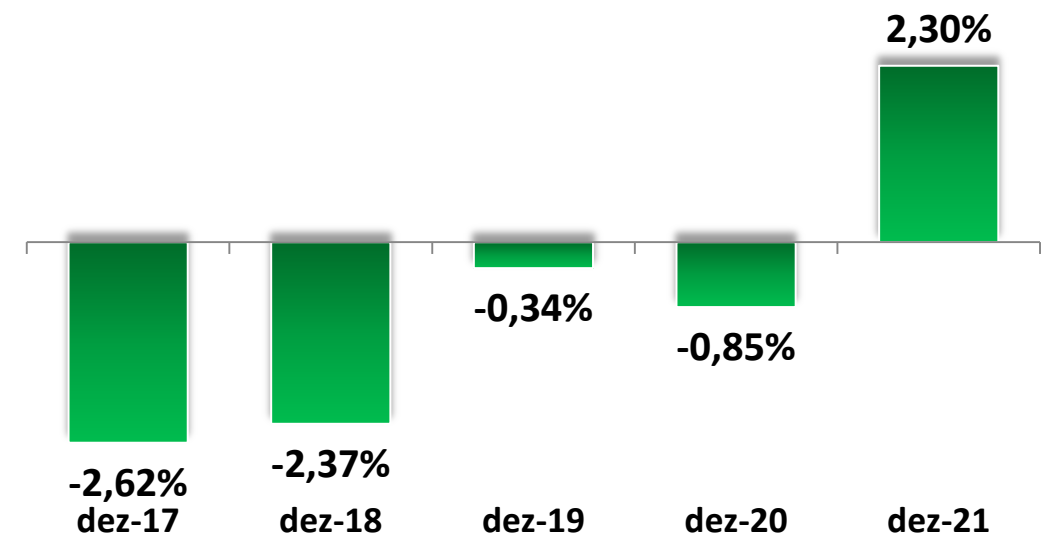


As dívidas podem ser no cartão de crédito, boleto, cheque, etc.

DÍVIDAS

Comparação Base Mensal

Dezembro.21 / Novembro.21

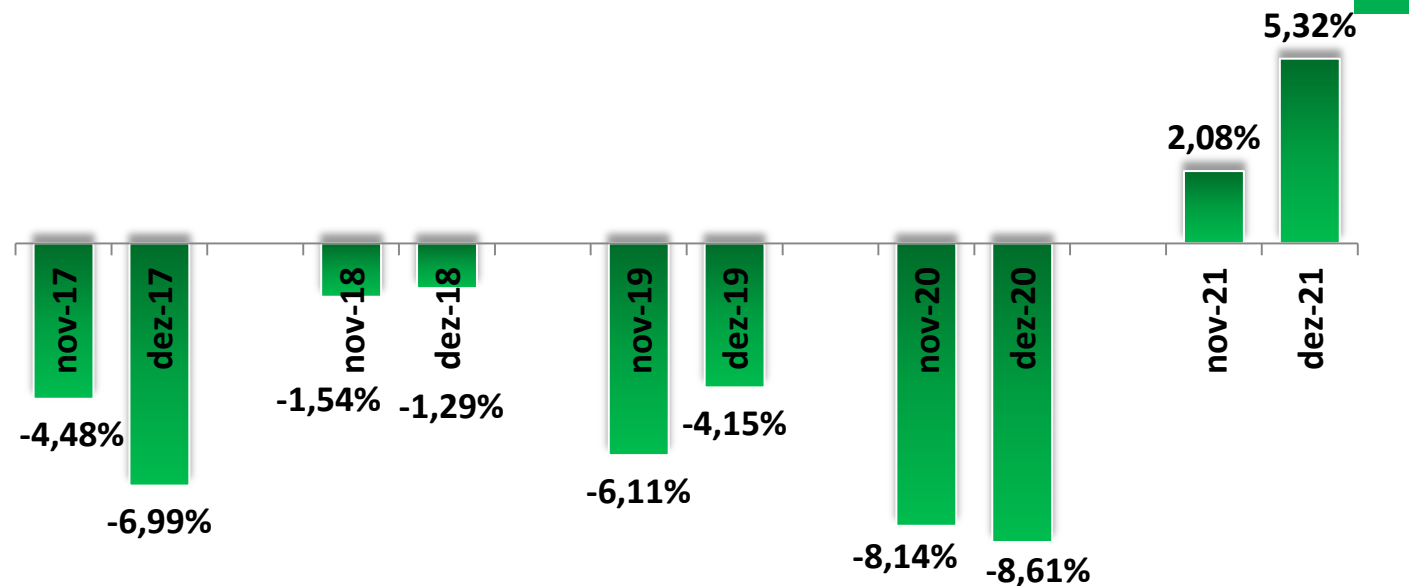


Número de DÍVIDAS na base de inadimplentes do SPC Brasil.

Número de DÍVIDAS na base de inadimplentes do SPC Brasil.

DÍVIDAS

Comparação Base Anual Dezembro.21 / Dezembro.20



Número médio de dívidas Dezembro de 2021 1,825

Número médio de dívidas Dezembro de 2020 1,843

As dívidas podem ser no cartão de crédito, boleto, cheque, etc.

PERFIL DÍVIDAS

3,93%



3,43%

FAIXA ETÁRIA

Idosos

38,35%

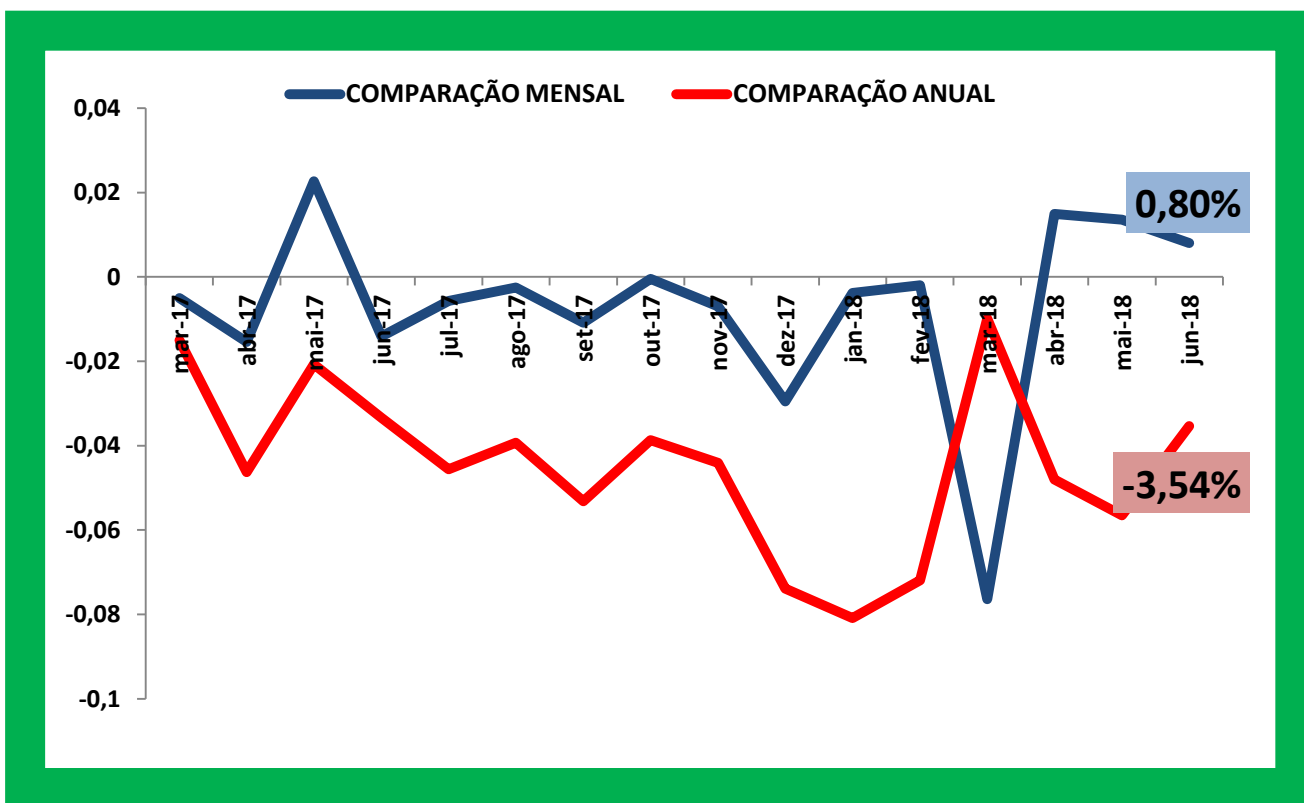


Sector de Economia e Pesquisa

HISTÓRICO

DÍVIDAS EM ATRASO por CPF

Mês	COMPARAÇÃO MENSAL	COMPARAÇÃO ANUAL
ago-20	-1,15%	-3,11%
set-20	-1,42%	-4,07%
out-20	-1,95%	-6,59%
nov-20	-2,63%	-8,14%
dez-20	-0,85%	-8,61%
Jan-21	-0,65%	-9,30%
fev-21	-0,27%	-8,59%
mar-21	0,37%	-9,78%
abr-21	1,08%	-10,70%
mai-21	0,32%	-9,58%
jun-21	-1,23%	-7,44%
jul-21	-2,93%	-10,84%
ago-21	-1,04%	-10,74%
set-21	1,71%	-7,90%
out-21	4,63%	-1,71%
Nov-21	1,13%	2,08%
Dez-21	2,3%	5,32%



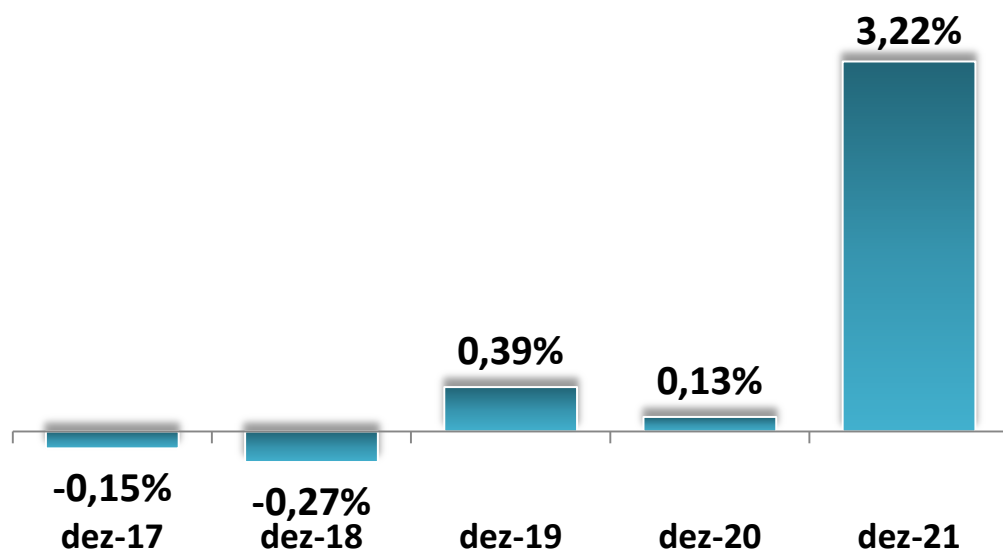


Pessoa Jurídica

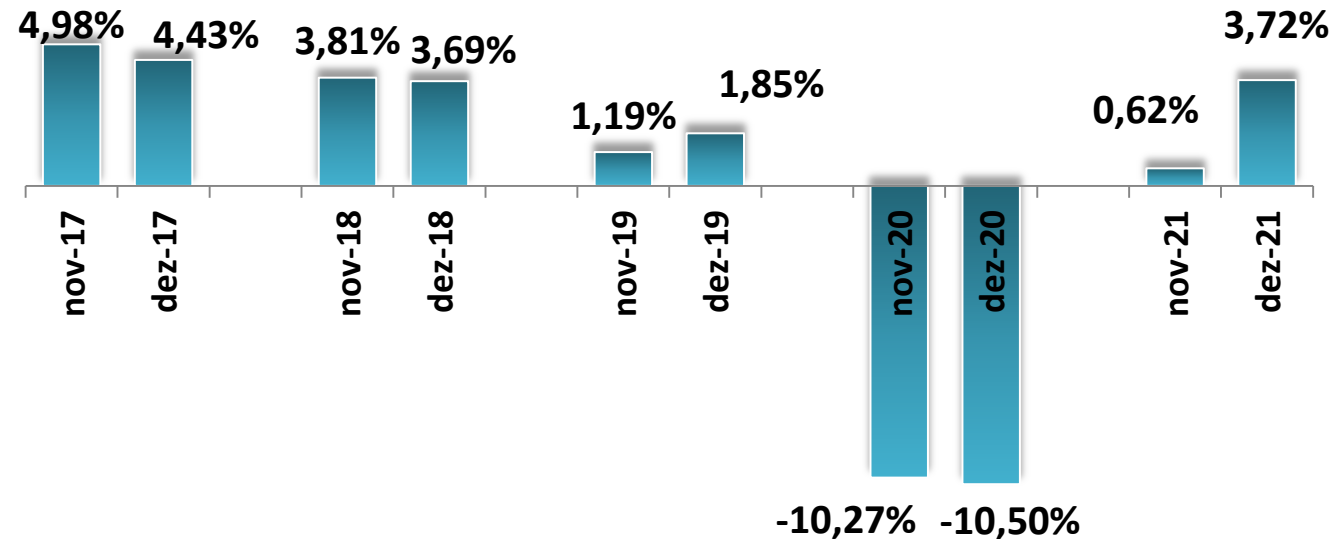
EMPRESAS DEVEDORAS

Número de Empresas
com CNPJ NEGATIVADO

Comparação Base Mensal Dezembro.21 / Novembro.21



Comparação Base Anual Dezembro.21 / Dezembro.20

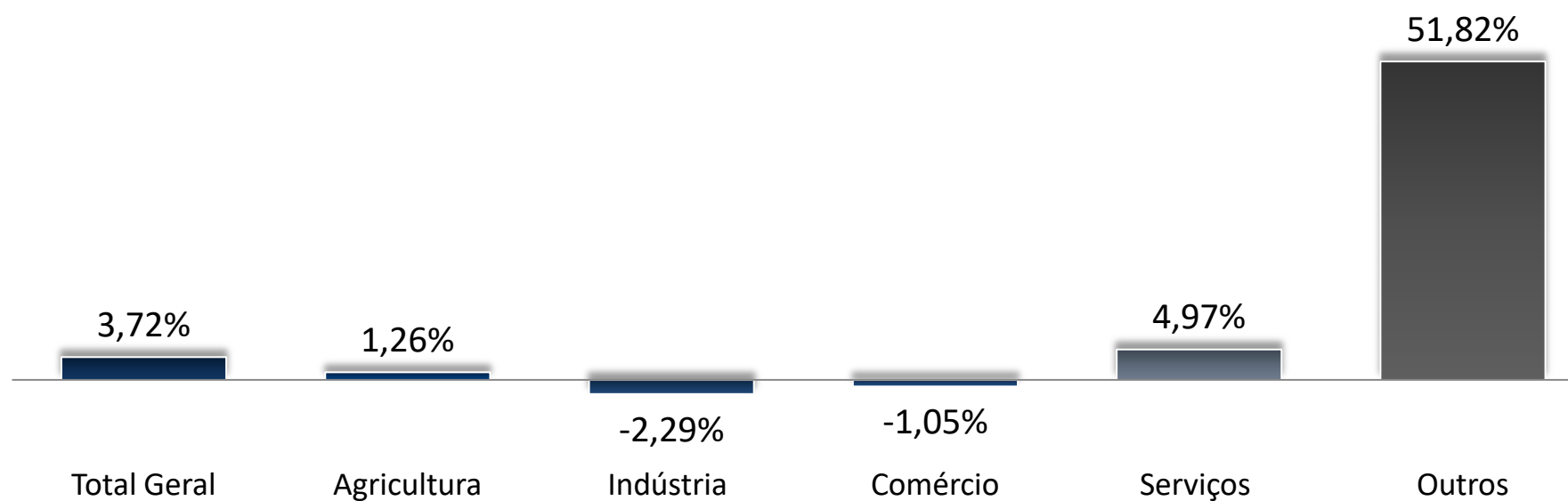


O indicador de devedores das pessoas jurídicas de Belo Horizonte, apontou crescimento. Essa aceleração deve-se a um cenário econômico marcado com juros mais elevados que dificulta a tomada de empréstimos e pagamento das dívidas, a uma inflação mais alta que pressiona os custos do empresários, diminuindo suas receitas, e estes fatores aliados acelerarem o indicador.

SETOR

COMPARAÇÃO BASE ANUAL

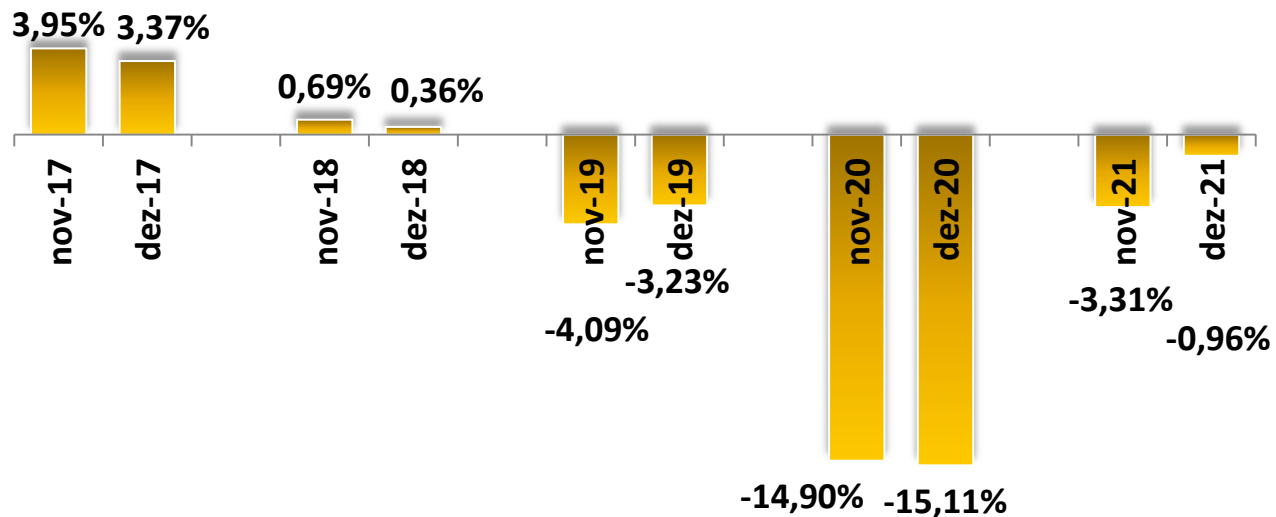
Setor de Economia e Pesquisa



OBS: O setor "outros" caracteriza-se por empresas que não identificaram o CNAE no cadastro na base de dados do SPC-Brasil.

Comparação Base Anual

Dezembro.21 / Dezembro.20



Número médio de dívidas Dezembro de 2021 1,710

Número médio de dívidas Dezembro de 2020 1,791

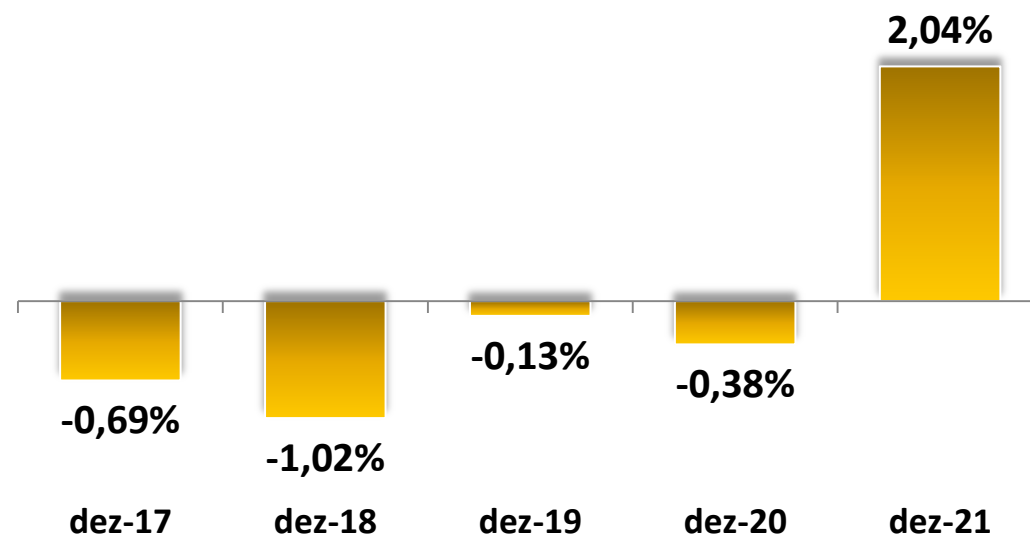


DÍVIDAS EMPRESA

Setor de Economia e Pesquisa

Comparação Base Mensal

Dezembro.21 / Novembro.21



HISTÓRICO

EMPRESAS INADIMPLENTES

Mês	COMPARAÇÃO MENSAL	COMPARAÇÃO ANUAL
ago-20	0,01%	-6,56%
set-20	-0,97%	-7,53%
out-20	-1,57%	-9,15%
nov-20	-1,16%	-10,27%
dez-20	0,13%	-10,50%
jan-21	-0,51%	-11,43%
fev-21	0,23%	-11,04%
mar-21	1,71%	-10,23%
abr-21	0,45%	-6,82%
mai-21	-0,94%	-6,43%
jun-21	-1,42%	-5,11%
jul-21	-1,64%	-5,59%
ago-21	-0,89%	-6,43%
set-21	1,07%	-4,50%
out-21	1,61%	-1,41%
Nov-21	0,88%	0,62%
Dez-21	3,22%	3,72%



DÍVIDAS EM ATRASO por CNPJ

Mês	COMPARAÇÃO MENSAL	COMPARAÇÃO ANUAL
ago-20	-0,75%	-12,87%
set-20	-1,59%	-12,94%
out-20	-1,79%	-14,10%
nov-20	-1,37%	-14,90%
dez-20	-0,38%	-15,11%
jan-21	-0,73%	-15,96%
fev-21	-0,17%	-15,64%
mar-21	1,92%	-14,26%
abr-21	0,23%	-10,40%
mai-21	-1,51%	-10,29%
jun-21	-1,66%	-9,03%
jul-21	-2,03%	-9,47%
ago-21	-1,08%	-9,77%
set-21	0,35%	-7,99%
out-21	1,01%	-5,37%
Nov-21	0,78%	-3,31%
Dez21	2,04%	-0,96%



SETOR DE ECONOMIA, PESQUISA E MERCADO

Equipe Técnica:

Ana Paula Bastos – Coordenação de Economia e Pesquisa

Késia Araújo – Estatística

Silma Evangelista – Estatística

Aline Costa – Técnico de Pesquisa

Júlia Santarelli - Técnico de Pesquisa

Luciana Marques - Técnico de Pesquisa

(31) 3249-1619

economia@cdlbh.com.br