



INADIMPLÊNCIA BELO HORIZONTE

Periodicidade:
ABRIL/2022

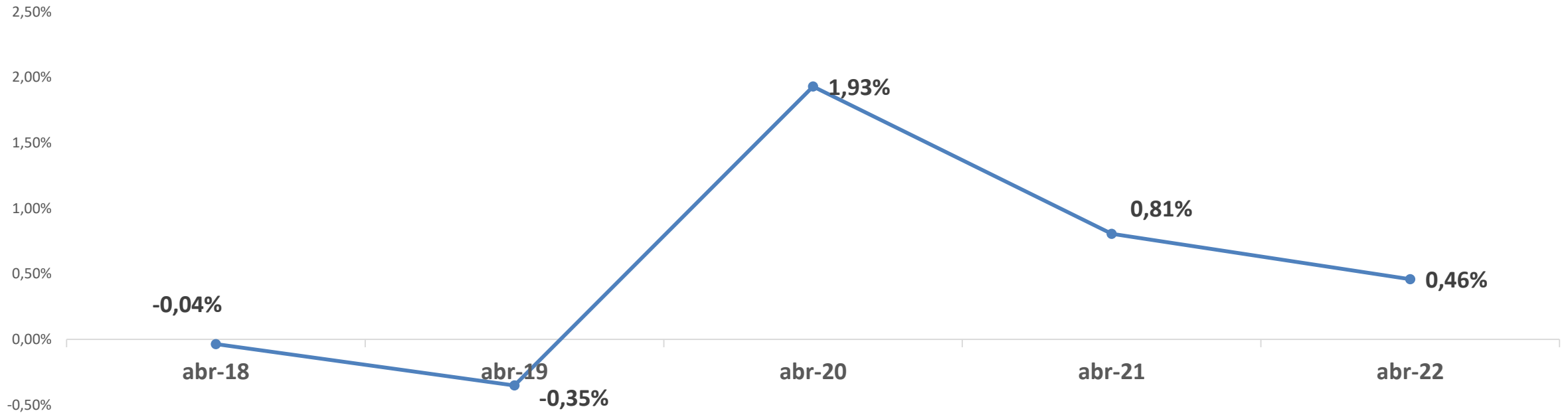


A close-up photograph of a person's hand holding a credit card over a payment terminal. The terminal is a handheld device with a screen and a keypad. The background is blurred, showing what appears to be a retail or service environment. A semi-transparent blue rectangular box is overlaid in the center of the image, containing the text 'Pessoa Física' in white, bold, sans-serif font.

Pessoa Física

DEVEDORES

Comparação Base Mensal Abril.22 / Março.22



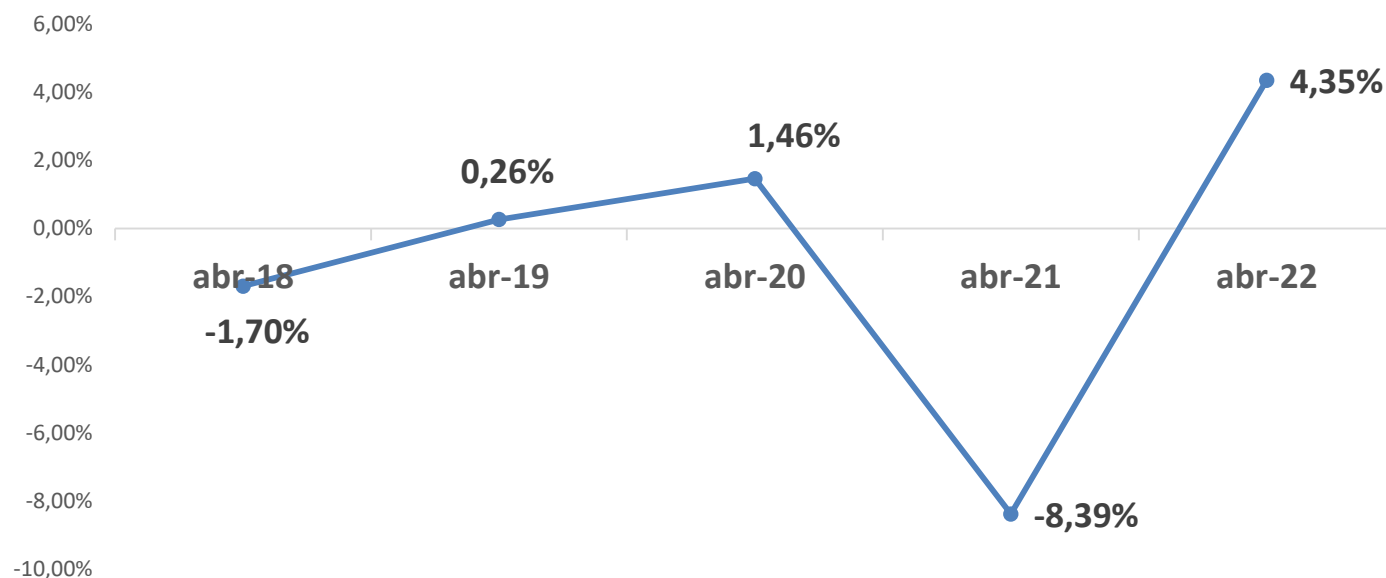
Fonte: SPC/Brasil: Organizado pelo Setor de Economia e Pesquisa da CDL/BH, 2022.

O indicador de inadimplência de Belo Horizonte referente ao mês de abril de 2022 apresentou crescimento de 0,46% frente a março de 2022 depois de uma queda de -1,01%. Mesmo com a melhora no quadro de emprego na capital, a inflação vem exercido um impacto negativo na renda da população, em abril o índice subiu 1,06%, e no acumulado dos 12 meses chegou a 12,13%. A elevação dos preços, corrói a capacidade de pagamento e o poder de compra das famílias que gastam mais para compra dos bens de primeira necessidade, comprometendo o pagamento das dívidas.

Número de CPF na base de inadimplentes do SPC Brasil



DEVEDORES Comparação Base Anual Abril.22/ Abril.21



Fonte: SPC/Brasil: Organizado pelo Setor de Economia e Pesquisa da CDL/BH, 2022.

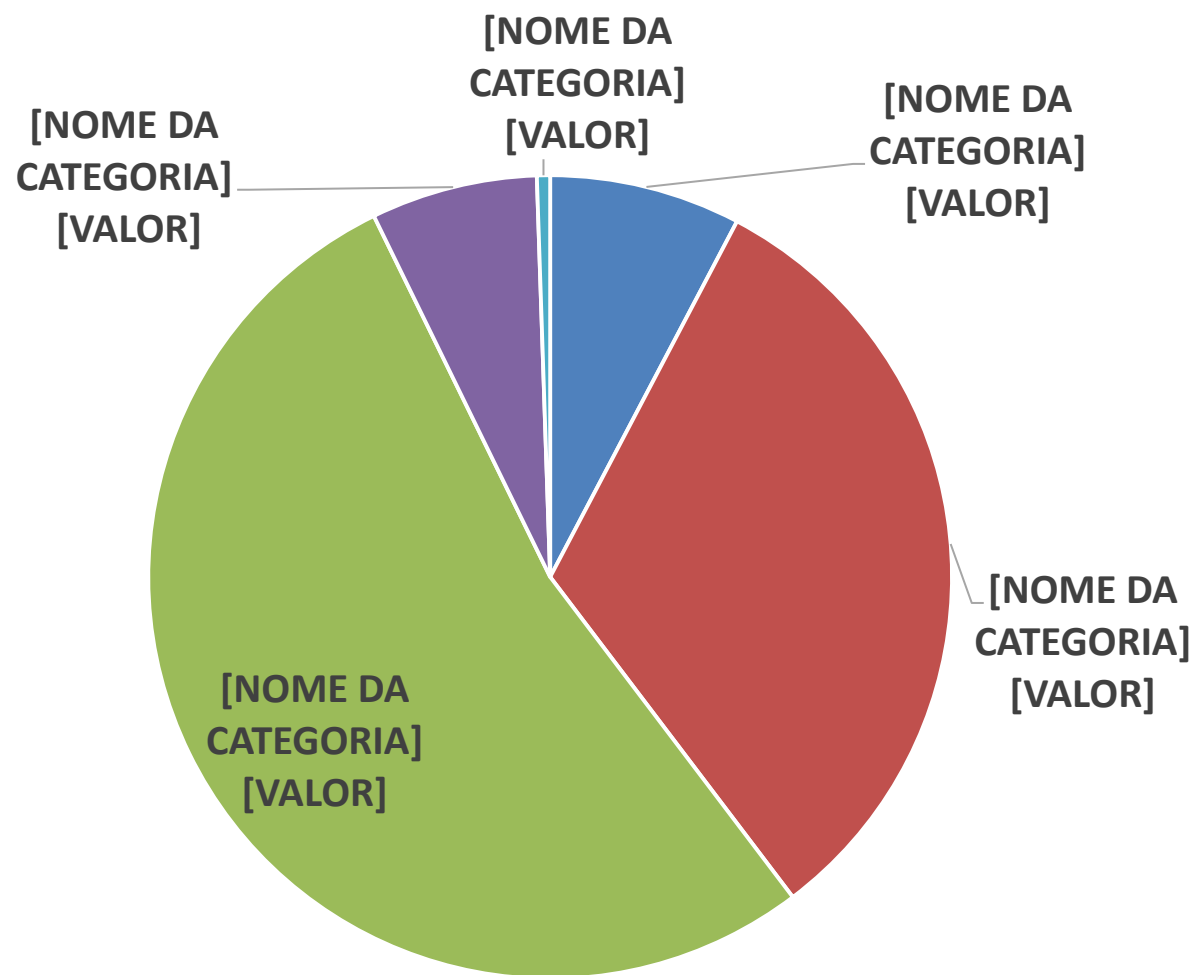
Na análise anual, em abril de 2022 o indicador de inadimplência está em 4,32%, uma alta significativa para o mesmo período frente ao ano imediato anterior. O melhor ano no intervalo foi 2021, com uma retração na base de devedores de -8,39%.

Após um primeiro trimestre de 2022 de crescimento a inadimplência inicia o quadrimestre com alta, mesmo com uma diminuição em 0,35 pontos percentuais em relação ao acumulado até março. Este crescimento ocorre devido ao ambiente econômico marcado com alta inflação que leva o Banco Central a adotar uma política de aperto monetário com elevação da taxa de juros, que dificulta a renegociação de dívidas, pois elas ficam mais caras para negociar..

DEVEDORES

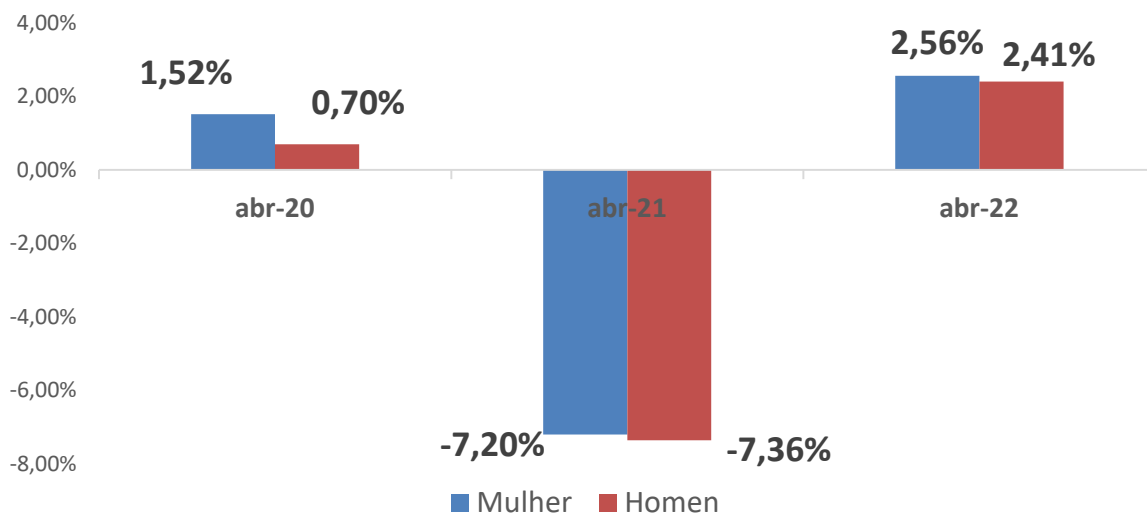

Tempo de Inadimplência

Base Anual



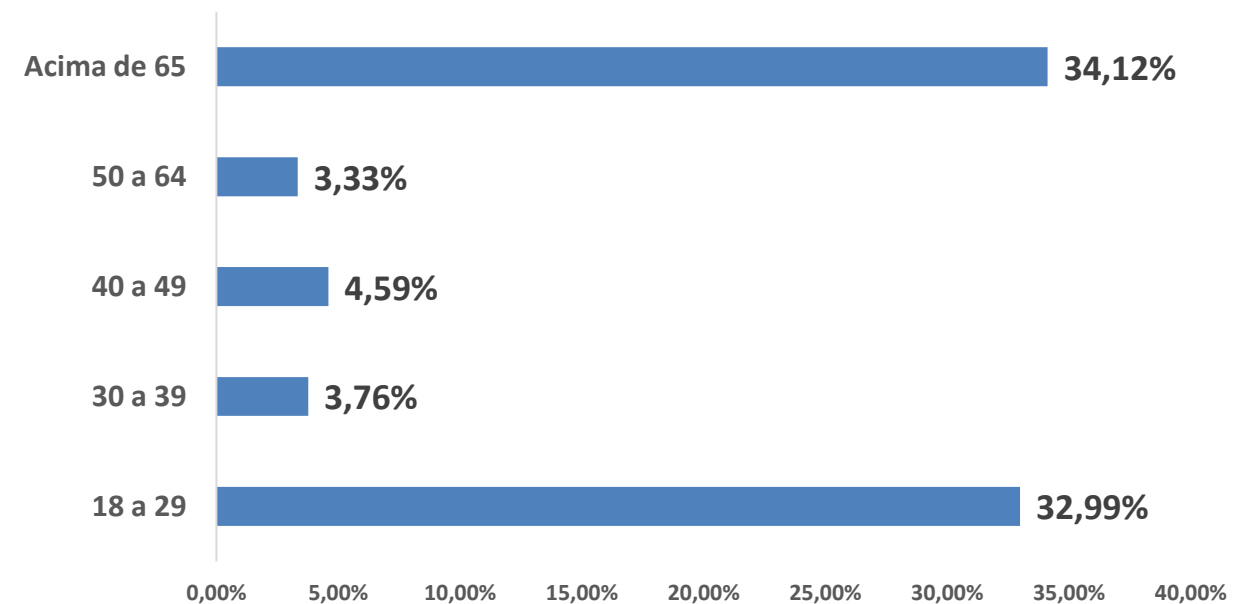
A população está ficando mais tempo inadimplente, a combinação de pandemia, taxa de desemprego ainda elevada, inflação e taxa de juros altas vem dificultando a população quitarem seus débitos.

PERFIL DEVEDORES



Em abril, as mulheres são maioria, com uma diferença de 0,15 pontos percentuais em relação aos homens. As mulheres foram as mais impactadas pelo desemprego durante a pandemia, muitas são responsáveis financeiras pelas famílias, além do fato de receberem um renda menor que os homens.

FAIXA ETÁRIA

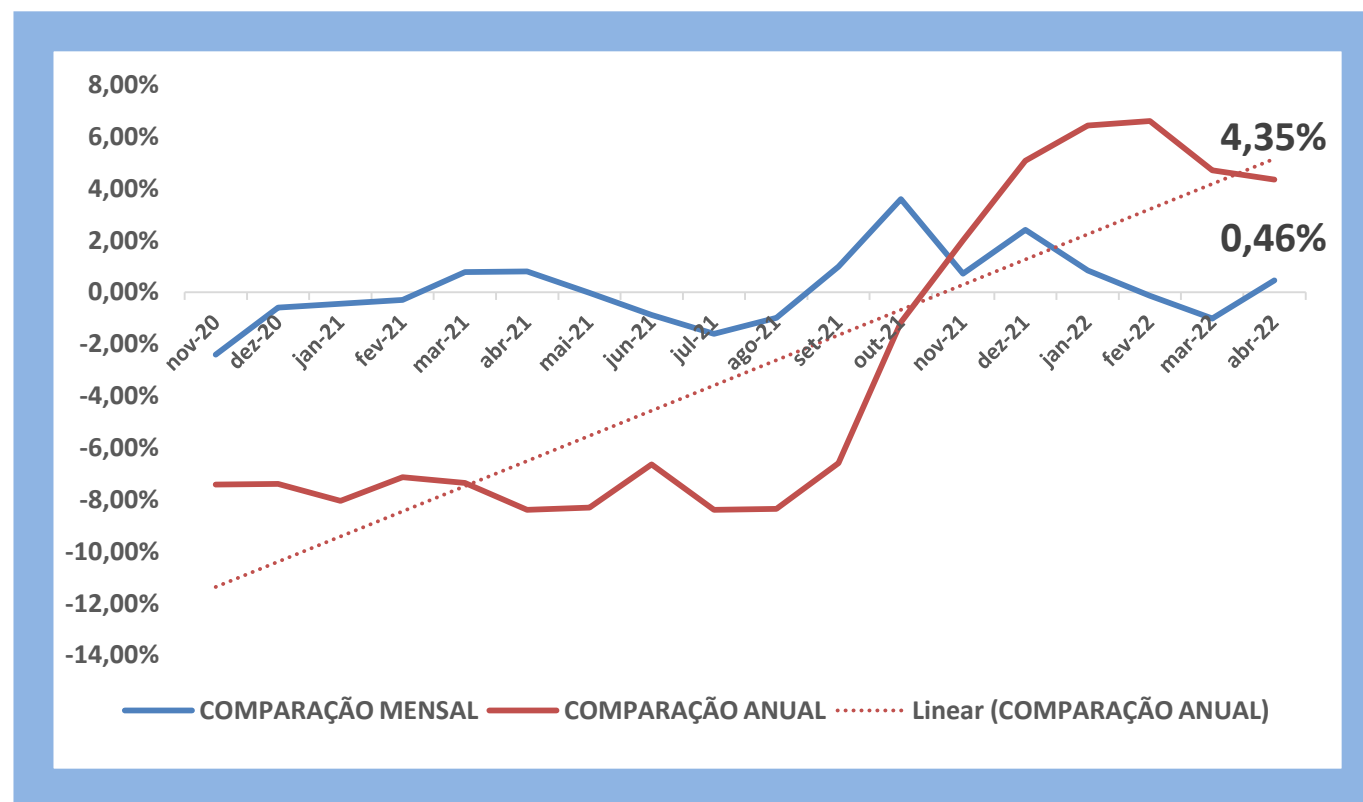


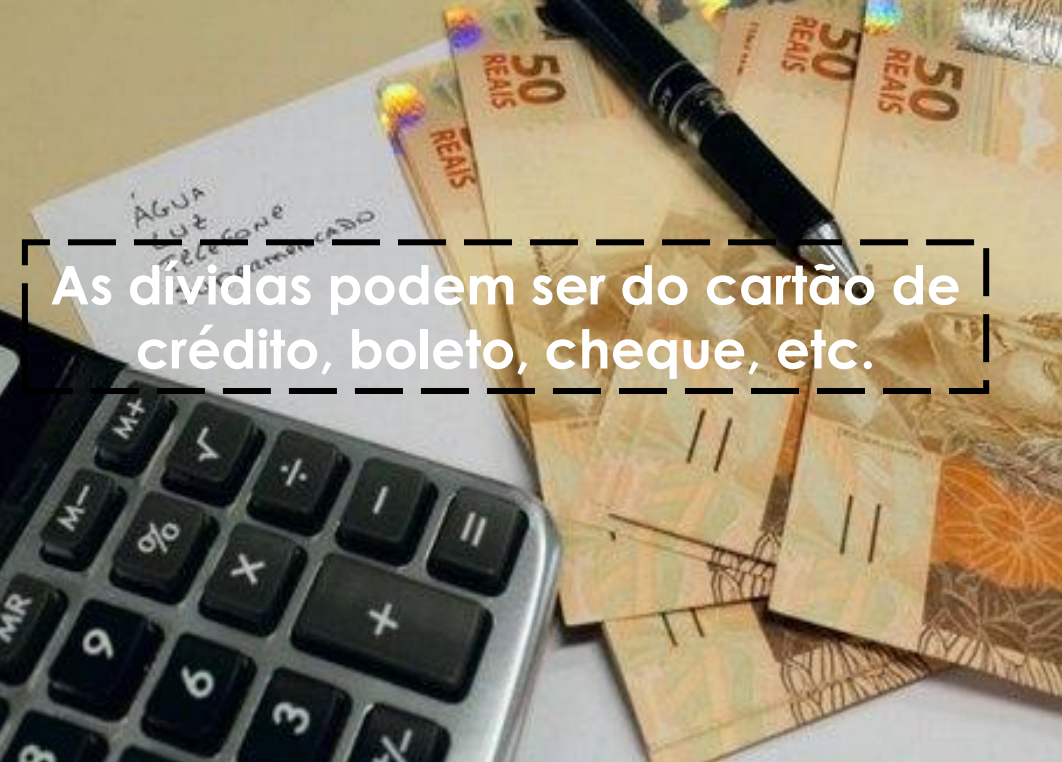
A maior concentração de dívidas está na faixa etária de acima de 65 anos, esta faixa etária foi impactada pelo aumento do custo de vida, com elevação de planos de saúde e remédios, além do fato de muitos serem ainda responsável financeiros pelas famílias.

HISTÓRICO

PESSOAS INADIMPLENTES

	COMPARAÇÃO MENSAL	COMPARAÇÃO ANUAL
nov/20	-2,41%	-7,42%
dez/20	-0,59%	-7,39%
jan/21	-0,44%	-8,05%
fev/21	-0,30%	-7,13%
mar/21	0,78%	-7,36%
abr/21	0,81%	-8,39%
mai/21	-0,02%	-8,31%
jun/21	-0,88%	-6,64%
jul/21	-1,60%	-8,39%
ago/21	-0,99%	-8,35%
set/21	0,99%	-6,59%
out/21	3,60%	-1,16%
nov/21	0,72%	2,00%
dez/21	2,41%	5,08%
jan/22	0,84%	6,43%
fev/22	-0,14%	6,60%
mar/22	-1,01%	4,70%
abr/22	0,46%	4,35%

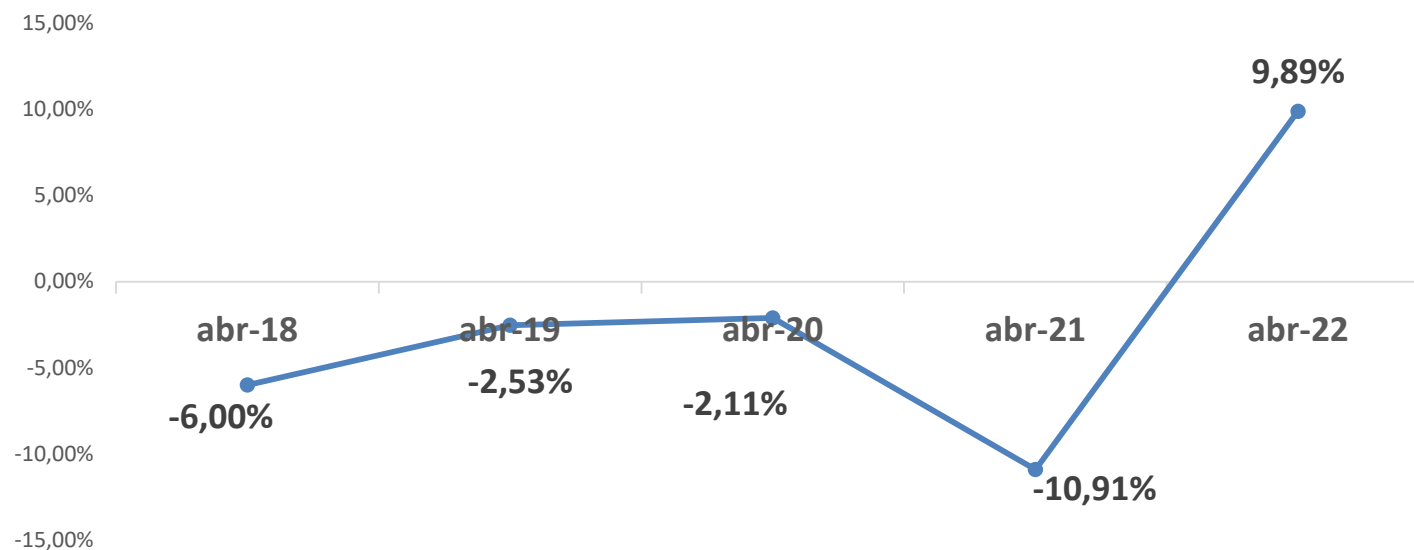




As dívidas podem ser do cartão de crédito, boleto, cheque, etc.

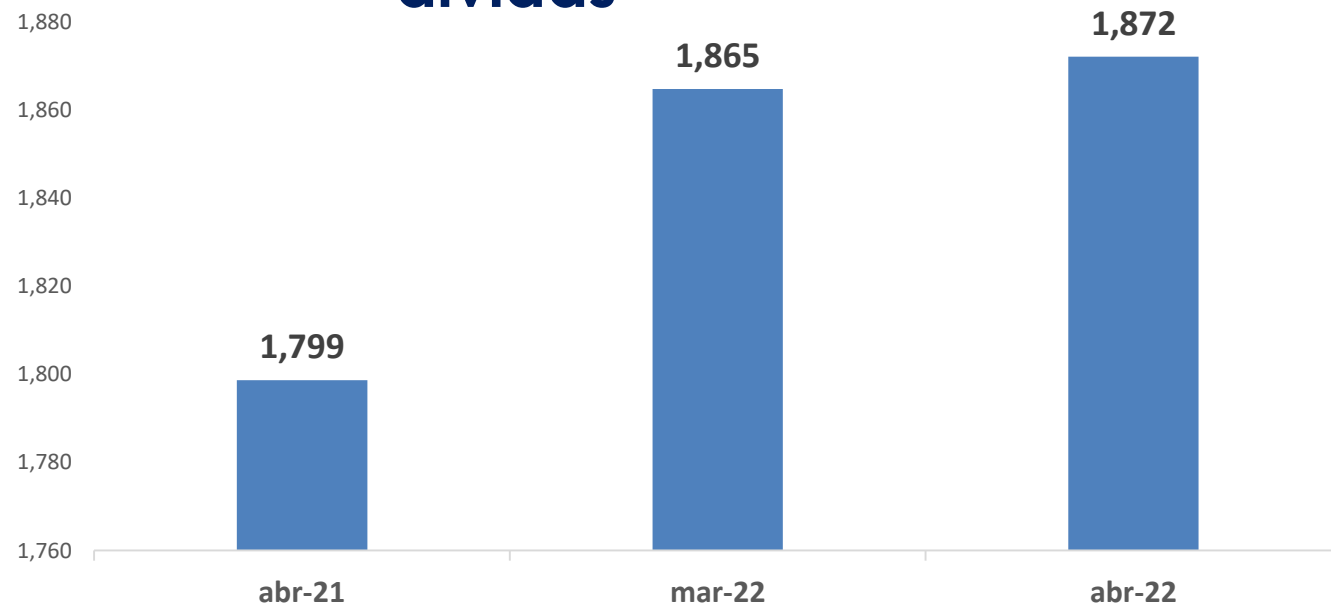
DÍVIDAS

Comparação Base Anual Abril.22 / Abril.21



Fonte: SPC/Brasil: Organizado pelo Setor de Economia e Pesquisa da CDL/BH, 2022.

Número médio de dívidas

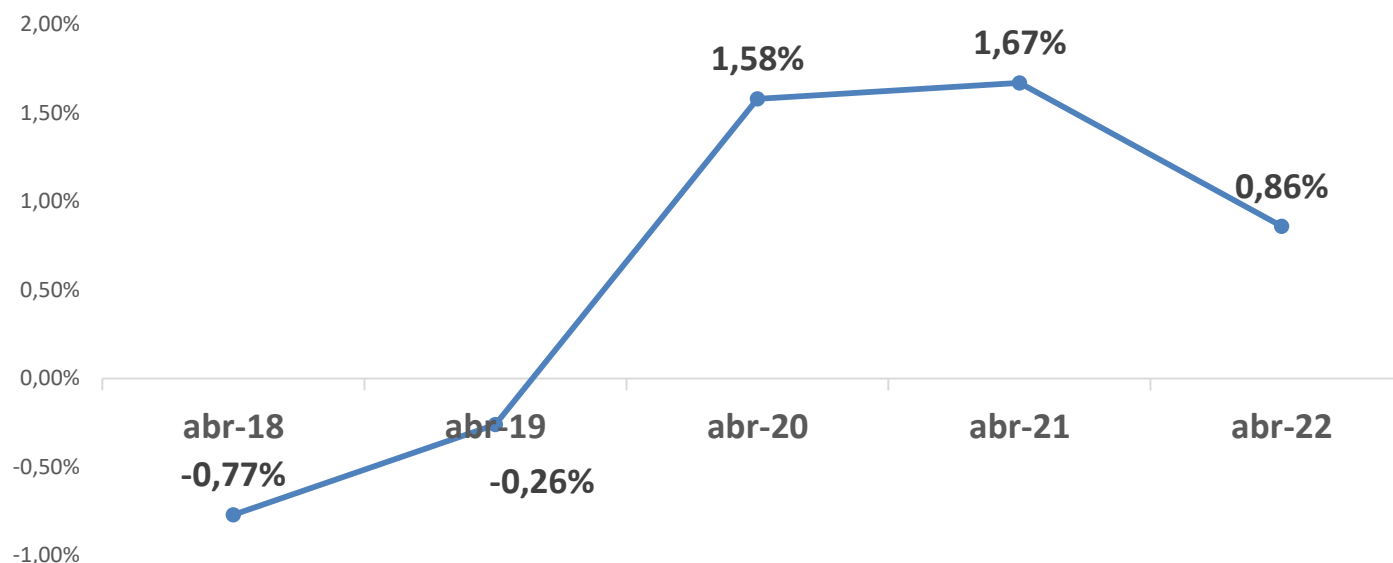


O número de dívidas registrado por CPF no mês de abril de 2022 aumentou em 9,89% em comparação ao mesmo mês no ano anterior (2021). Apesar do ano passado ser uma base de comparação fraca devido a pandemia, e ao menor consumo, o cenário econômico atual com alta taxa de juros e processo inflacionário crescente, vem corroendo a renda e comprometido a adimplência das famílias.

Número de DÍVIDAS na base de inadimplentes do SPC Brasil.

DÍVIDAS

Comparação Base Mensal Abril.22 / Março.22



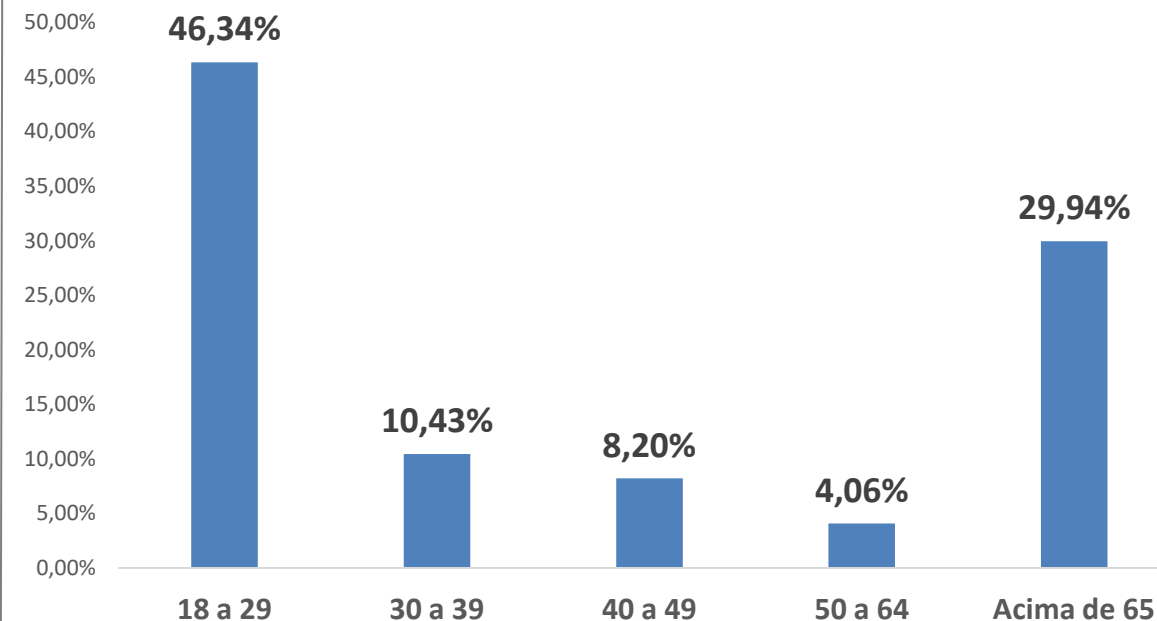
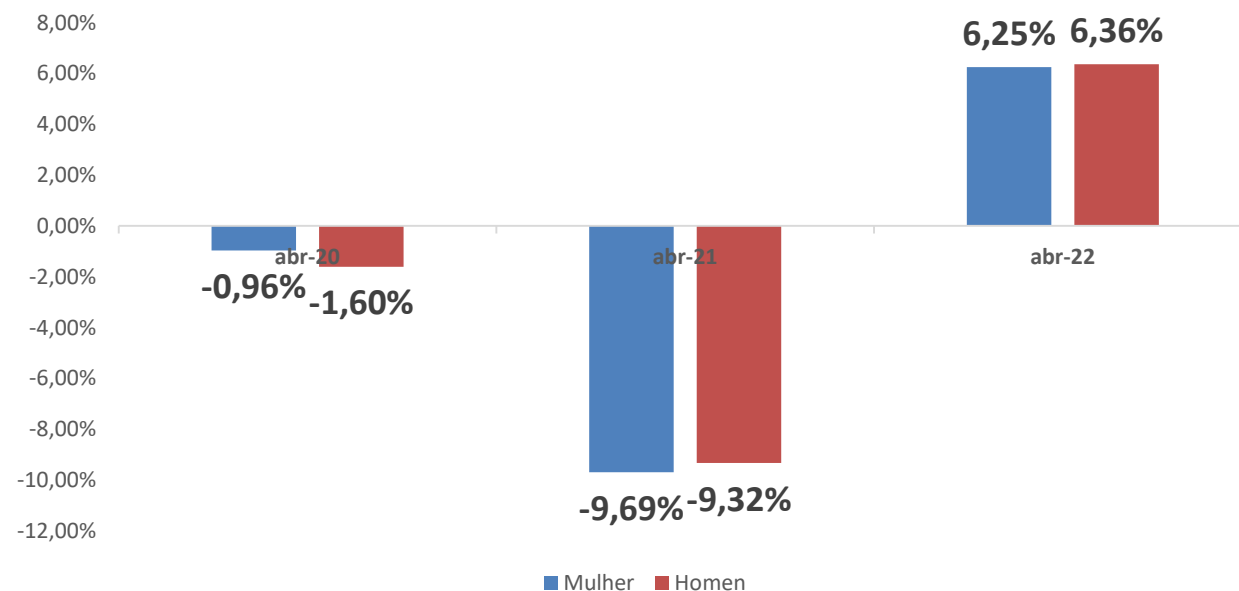
Fonte: SPC/Brasil: Organizado pelo Setor de Economia e Pesquisa da CDL/BH, 2022.

No intervalo dos anos de 2018 a 2022 apresentado no gráfico, houve um crescimento no número de dívidas por CPF até abril 2021, os programas de reposição de renda no mês de abril de 2022 como saque do FGTS e antecipação do décimo terceiro salário dos aposentados do INSS possibilitou que as pessoas quitassem algumas dívidas, ocasionando esta queda em relação ao mês anterior.

PERFIL DÍVIDAS



FAIXA ETÁRIA



No perfil dos endividados, os homens saem na frente com 0,11p.p. do que as mulheres. Geralmente, os homens detém um acúmulo de dívidas de maior valor que as mulheres, estas porém, sofrem mais com o desemprego o que impacta diretamente na diminuição da renda e do consumo, ainda sim, a inadimplência segue em alta para ambos os gêneros.

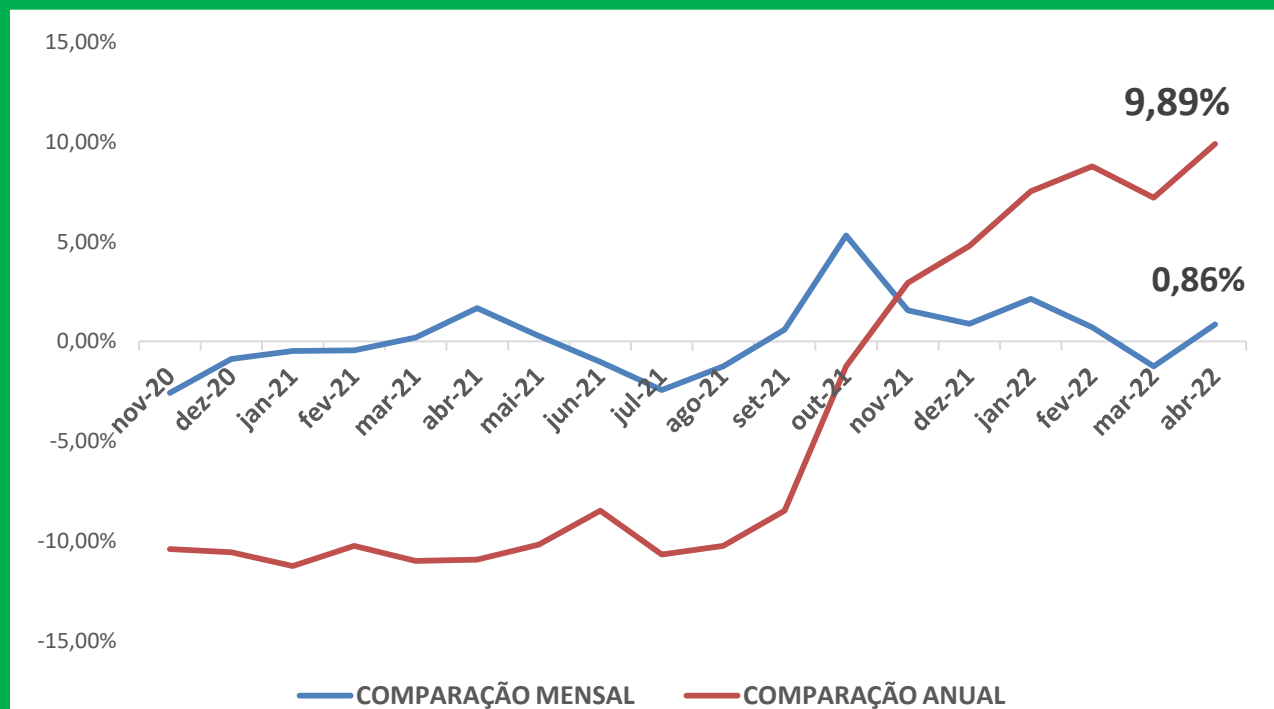
Para março a faixa etária com maior quantidade de dívidas é a de 18 a 29 anos com um número de dívidas em média de 3,9.



HISTÓRICO

DÍVIDAS EM ATRASO por CPF

MESES	COMPARAÇÃO MENSAL	COMPARAÇÃO ANUAL
nov/20	-2,58%	-10,39%
dez/20	-0,88%	-10,55%
jan/21	-0,47%	-11,24%
fev/21	-0,45%	-10,22%
mar/21	0,20%	-10,98%
abr/21	1,67%	-10,91%
mai/21	0,28%	-10,16%
jun/21	-1,02%	-8,47%
jul/21	-2,43%	-10,66%
ago/21	-1,25%	-10,22%
set/21	0,59%	-8,47%
out/21	5,31%	-1,25%
nov/21	1,56%	2,94%
dez/21	0,89%	4,78%
jan/22	2,13%	7,51%
fev/22	0,71%	8,76%
mar/22	-1,24%	7,20%
abr/22	0,86%	9,89%



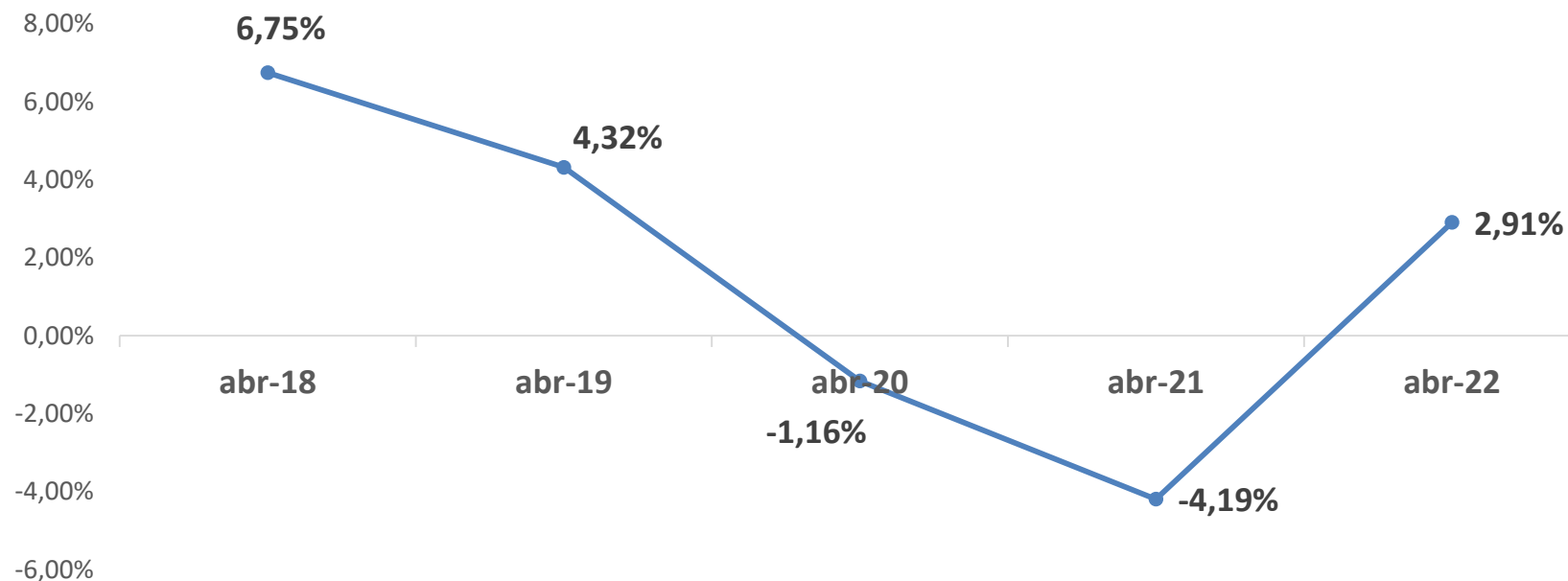


Pessoa Jurídica

EMPRESAS DEVEDORAS

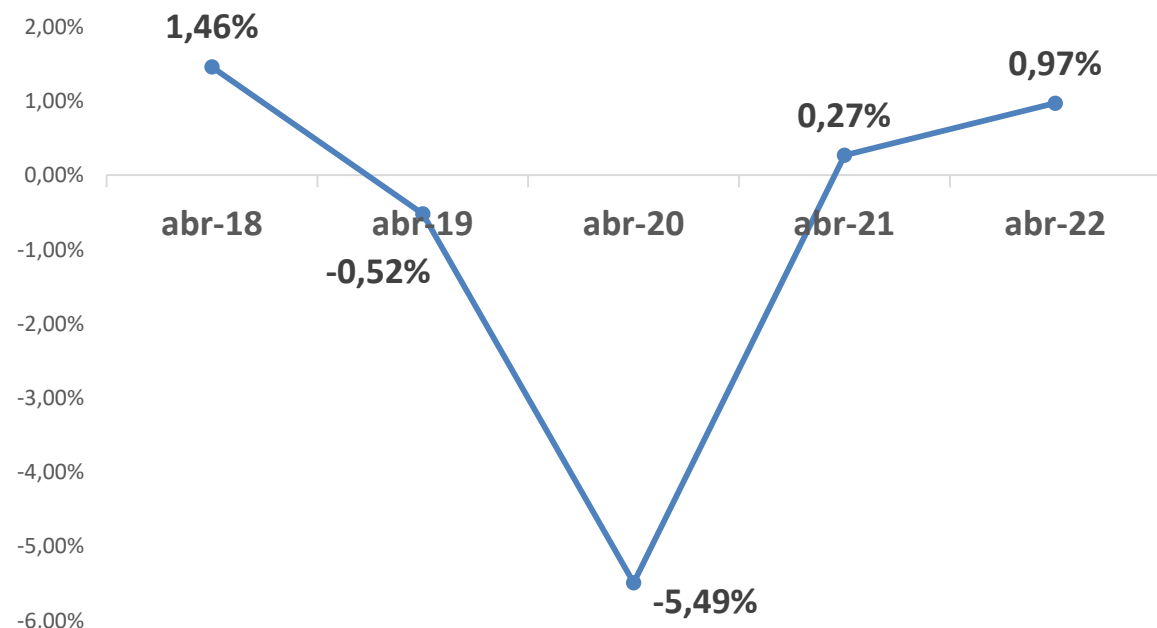
Número de Empresas com CNPJ NEGATIVADO

Comparação Base Anual Abril.22 / Abril.21



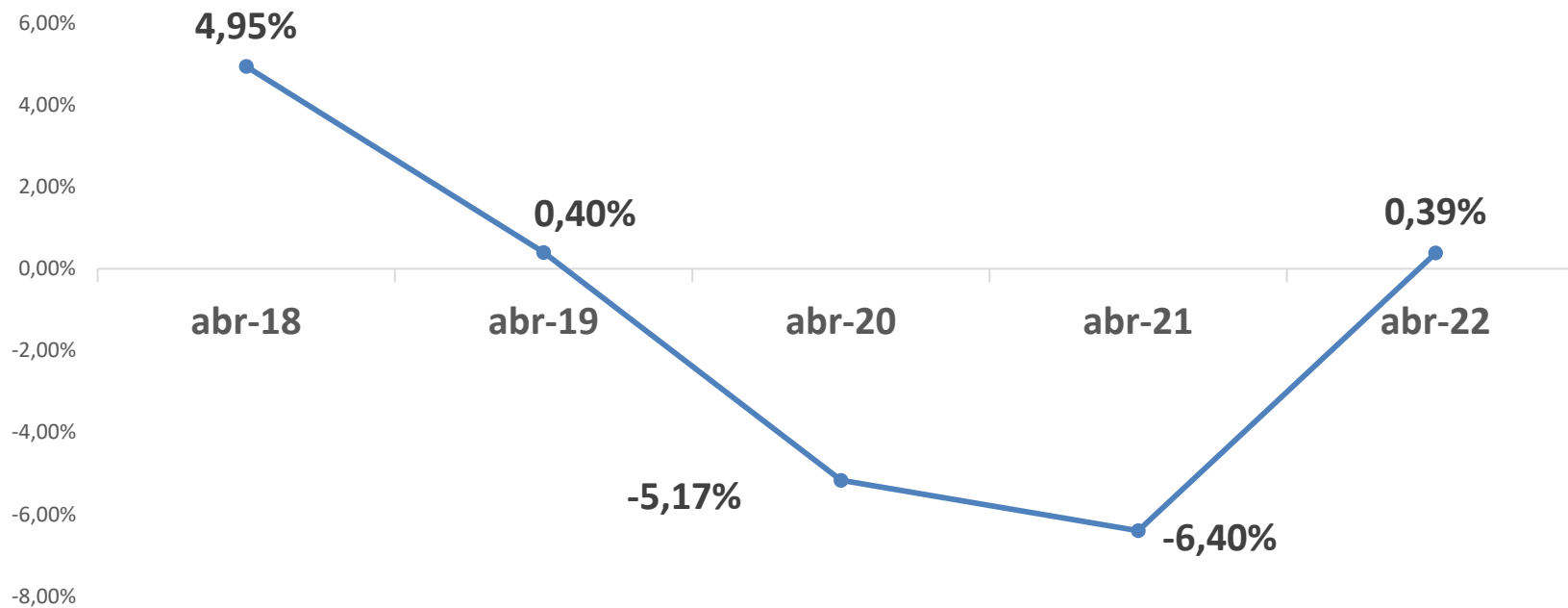
Fonte: SPC/Brasil: Organizado pelo Setor de Economia e Pesquisa da CDL/BH, 2022.

Comparação Base Mensal Abril.22 / Março.22



Na comparação mensal os números de empresas devedoras em Belo Horizonte esteve em crescimento de 0,97%. Os registros de CNPJs cresceram em relação ao ano de 2021 em 2,91%. O fim das medidas adotadas pelo Governo para o enfrentamento da pandemia, aliado a um cenário econômico marcado com inflação e taxa de juros elevadas, tem refletido no aumento das pendências financeiras e consecutivamente no aumento de empresários que estão ficando no cadastro de inadimplentes.

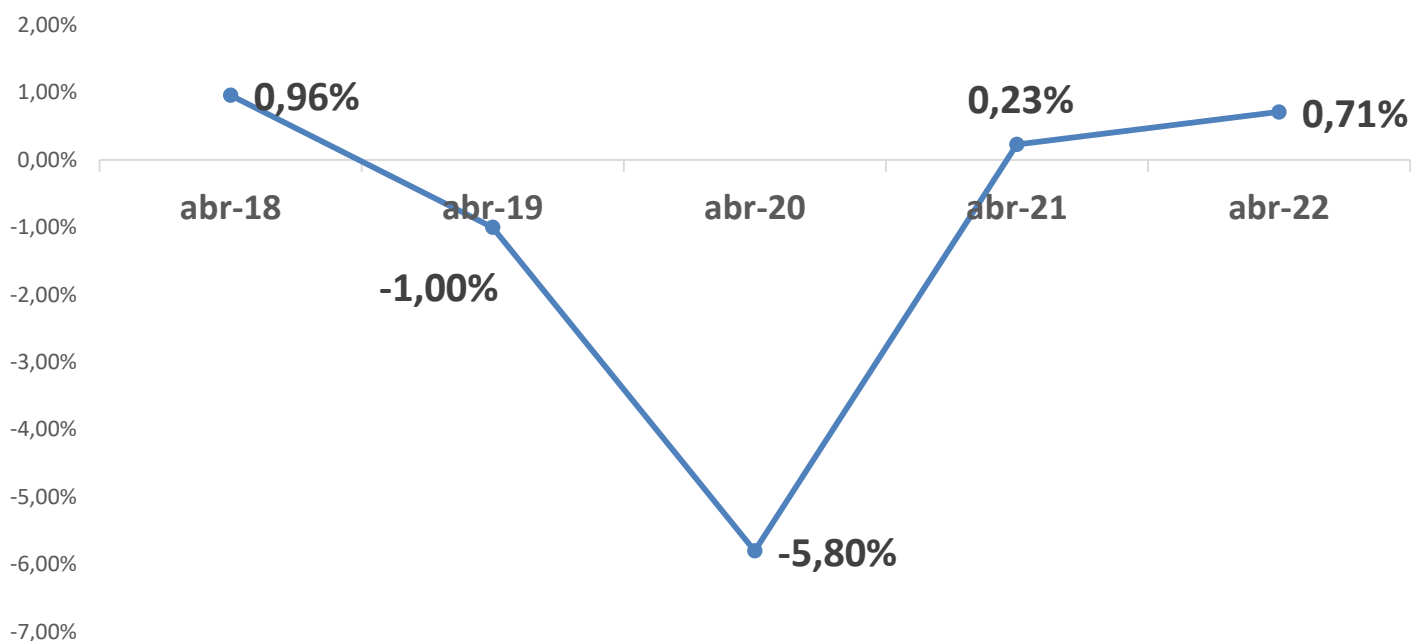
Comparação Base Anual Abril.22 / Abril.21



Fonte: SPC/Brasil: Organizado pelo Setor de Economia e Pesquisa da CDL/BH, 2022.

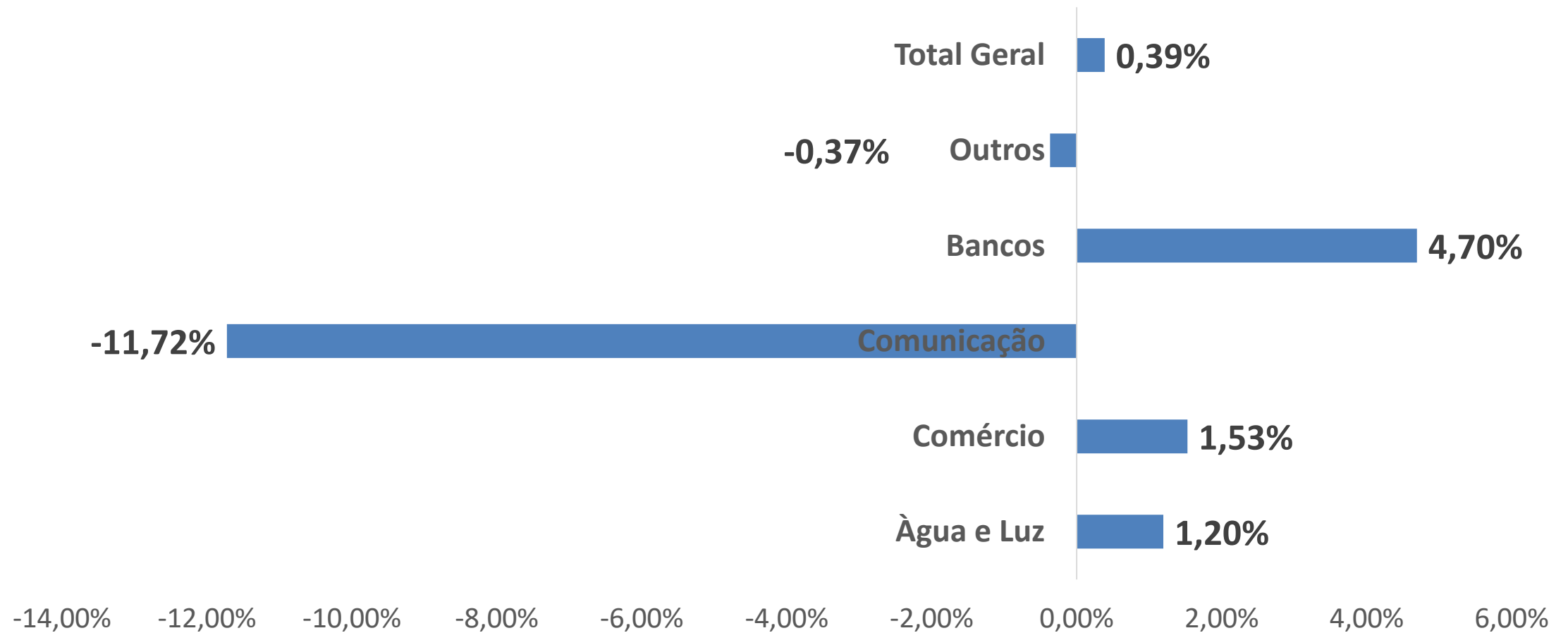


Comparação Base Mensal Abril.22 / Março.22



Na capital mineira no mês de abril, no comparativo anual as empresas diminuíram sua capacidade de pagamento, isto deve-se a ao ambiente de inflação e taxa de juros elevadas.

DÍVIDAS EMPRESA – SETORES BASE ANUAL



Fonte: SPC/Brasil: Organizado pelo Setor de Economia e Pesquisa da CDL/BH, 2022.

HISTÓRICO

DÍVIDAS EM ATRASO por CNPJ

EMPRESAS INADIMPLENTES

Mês	COMPARAÇÃO MENSAL	COMPARAÇÃO ANUAL
nov/20	-0,96%	-10,35%
dez/20	-0,10%	-10,89%
jan/21	-0,23%	-11,84%
fev/21	-0,20%	-11,71%
mar/21	2,84%	-9,70%
abr/21	0,27%	-4,19%
mai/21	-1,00%	-4,63%
jun/21	-1,55%	-3,62%
jul/21	-0,94%	-3,71%
ago/21	-0,71%	-4,65%
set/21	0,89%	-3,58%
out/21	0,63%	-1,13%
nov/21	0,67%	0,50%
dez/21	2,40%	3,01%
jan/22	0,04%	3,29%
fev/22	0,28%	3,79%
mar/22	-0,63%	0,29%
abr/22	0,97%	2,91%



Mês	COMPARAÇÃO O MENSAL	COMPARAÇÃO ANUAL
nov/20	-1,22%	-13,32%
dez/20	-0,43%	-13,81%
jan/21	-0,25%	-14,66%
fev/21	-0,61%	-14,40%
mar/21	3,35%	-12,04%
abr/21	0,23%	-6,40%
mai/21	-1,71%	-7,21%
jun/21	-1,77%	-6,48%
jul/21	-1,39%	-6,91%
ago/21	-0,76%	-7,22%
set/21	0,02%	-6,16%
out/21	0,28%	-4,27%
nov/21	0,46%	-2,64%
dez/21	1,56%	-0,70%
jan/22	-0,24%	-0,69%
fev/22	0,13%	0,05%
mar/22	-0,73%	-3,89%
abr/22	0,71%	0,39%



Setor de Economia,
Pesquisa e Mercado.

Equipe Técnica

Ana Paula Bastos – Coordenação de Economia e Pesquisa

Virgínia Mesquita – Analista de Economia

Silma Evangelista – Estatística

Luciana Marques – Técnico de Pesquisa

Aline Costa – Técnico de pesquisa

Júlia Santarelli - Técnico de Pesquisa

economia@cdlbh.com.br

31 3249-1619