



INADIMPLÊNCIA MINAS GERAIS

Periodicidade:
Janeiro/2022

Setor de Economia e Pesquisa



CONSELHO ESTADUAL DO SPC
CESPC
Minas Gerais

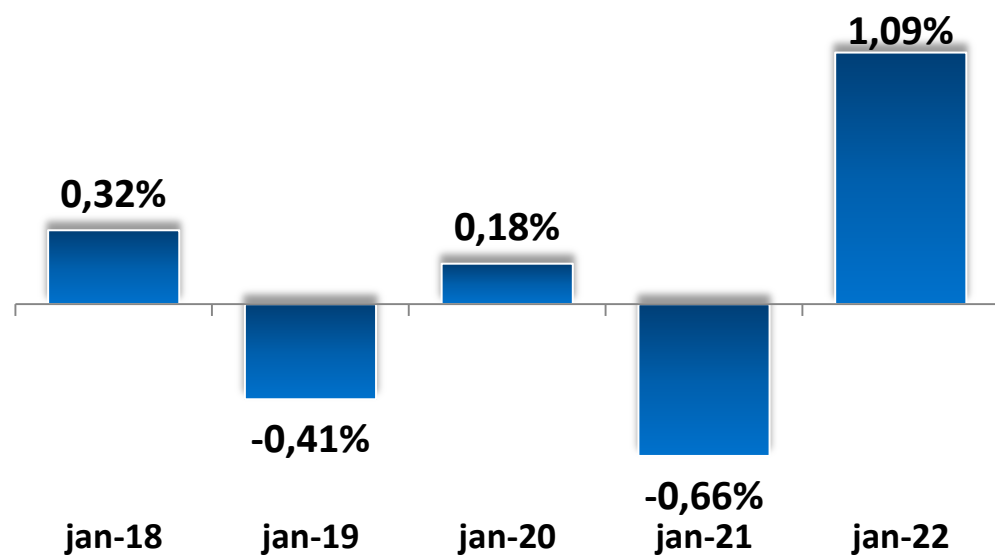
A close-up photograph of a person's hand holding a credit card over a payment terminal. The background is blurred, showing a person in a blue shirt and a white sweater. A blue semi-transparent box is overlaid on the image, containing the text 'Pessoa Física' in white.

Pessoa Física

DEVEDORES

Comparação Base Mensal

Janeiro.22 / Dezembro.21



A inflação alta e a falta de planejamento financeiro impactou na elevação do indicador.

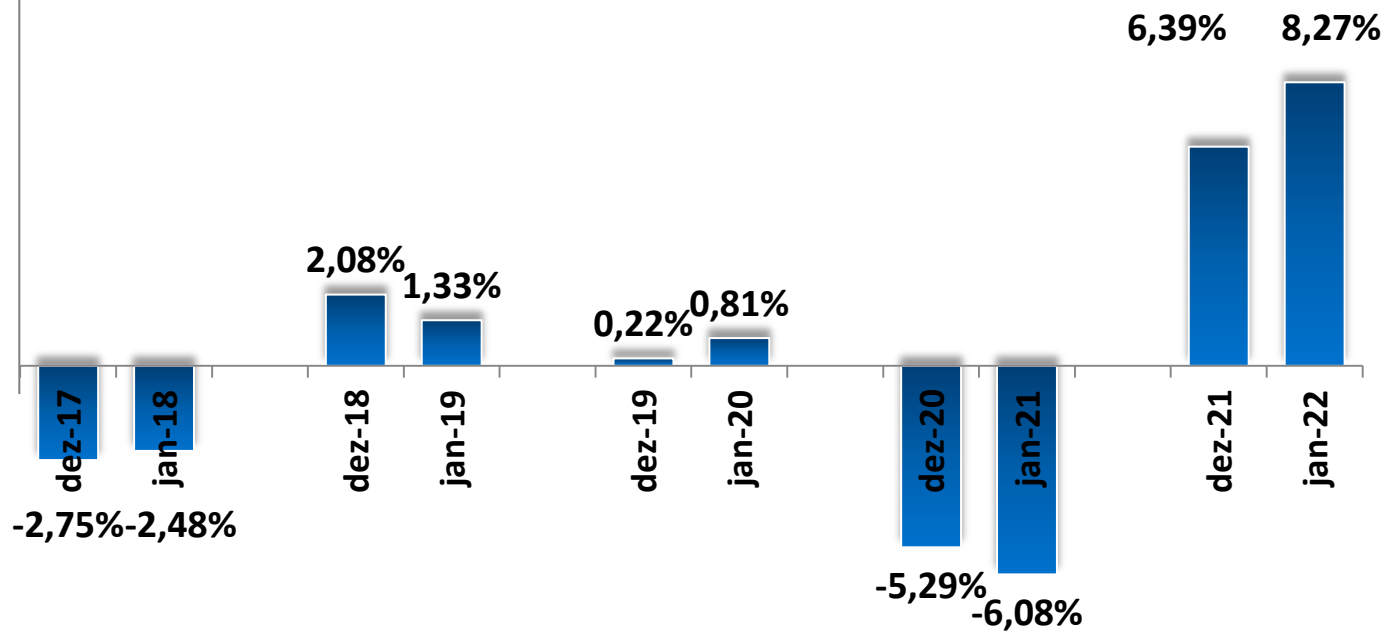
Número de CPFs na base de inadimplentes do SPC Brasil



DEVEDORES

Comparação Base Anual

Janeiro.22 / Janeiro.21



Fonte: Elaborado pela CDL/BH

Número de CPFs na base de inadimplentes do SPC Brasil




Setor de Economia e Pesquisa

Endividamento alto, inflação, taxa de juros em patamares elevados e menos renda disponível, pressionou na elevação da inadimplência.

Quem são os Devedores

Comparação Base Anual

Janeiro.22 / Janeiro.21



Setor de Economia e Pesquisa

7,24%



6,64%

FAIXA ETÁRIA

Maior concentração de devedores

De 85 a 94 anos

30,56%

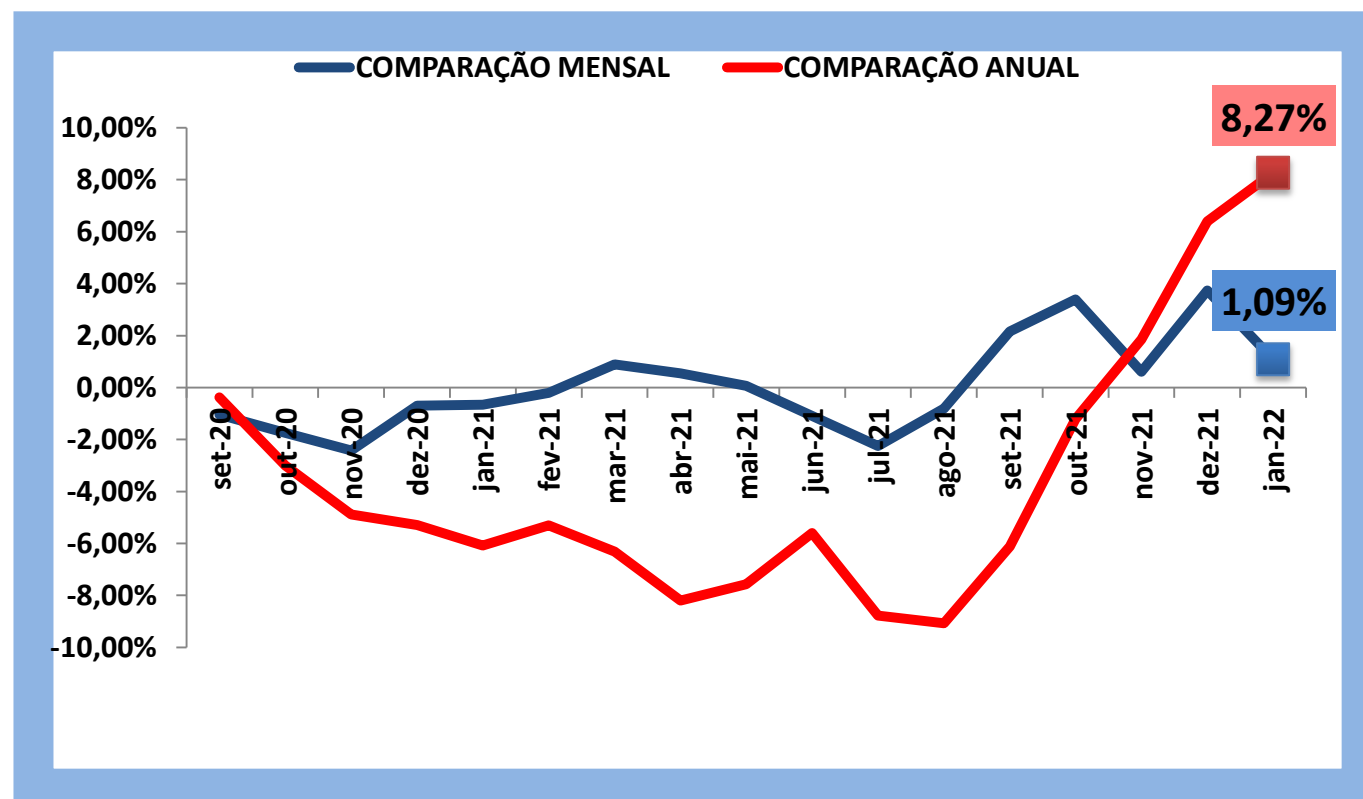
HISTÓRICO

PESSOAS INADIMPLENTES

Mês	COMPARAÇÃO MENSAL	COMPARAÇÃO ANUAL
set-20	-1,04%	-0,38%
out-20	-1,74%	-2,99%
nov-20	-2,42%	-4,88%
dez-20	-0,69%	-5,29%
jan-21	-0,66%	-6,08%
fev-21	-0,20%	-5,31%
mar-21	0,89%	-6,32%
abr-21	0,55%	-8,19%
mai-21	0,06%	-7,57%
jun-21	-1,09%	-5,60%
jul-21	-2,25%	-8,78%
ago-21	-0,81%	-9,07%
set-21	2,17%	-6,12%
Out-21	3,39%	-1,22%
Nov-21	0,60%	1,85%
Dez-21	3,74%	6,39%
jan-22	1,09%	8,27%



Sector de Economia e Pesquisa



As dívidas podem ser no cartão de crédito, boleto, cheque, etc.

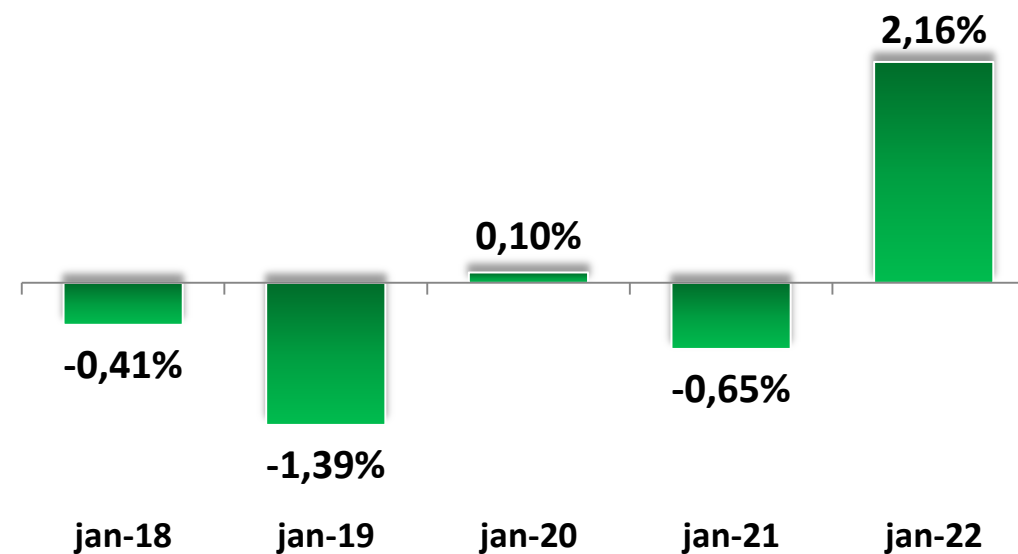
DÍVIDAS

Comparação Base Mensal

Janeiro.22 / Dezembro.21

A elevação vem seguindo a tendência dos devedores.

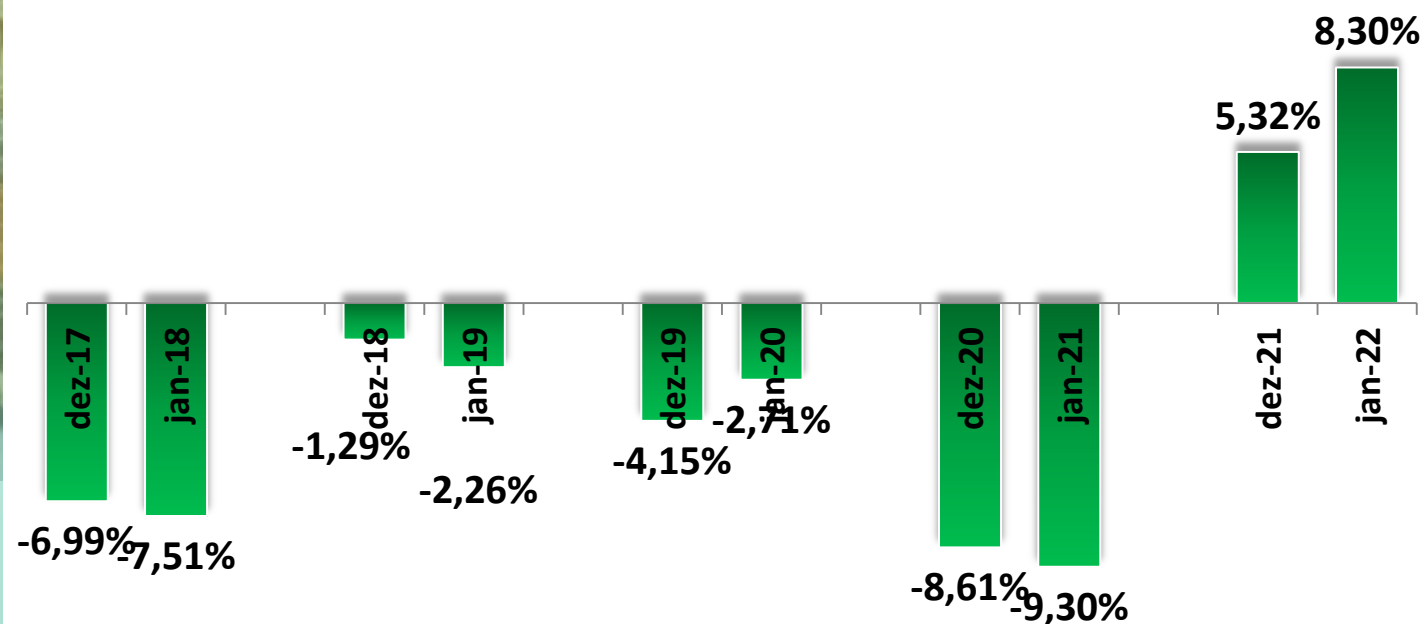
Número de DÍVIDAS na base de inadimplentes do SPC Brasil.



Número de DÍVIDAS na base de inadimplentes do SPC Brasil.

DÍVIDAS

Comparação Base Anual Janeiro.22 / Janeiro.21



As dívidas podem ser no cartão de crédito, boleto, cheque, etc.

O aumento da inflação e o maior comprometimento da renda, fez com que número de dívidas elevasse, isto mostra o peso da alta dos preços no orçamento das famílias e na diminuição da capacidade de pagamento.

Número médio de dívidas Janeiro de 2022 1,844

Número médio de dívidas Janeiro de 2021 1,843

PERFIL DÍVIDAS

7,02%



5,99%

FAIXA ETÁRIA
Maior concentração de devedores
De 85 a 94 anos
27,23%

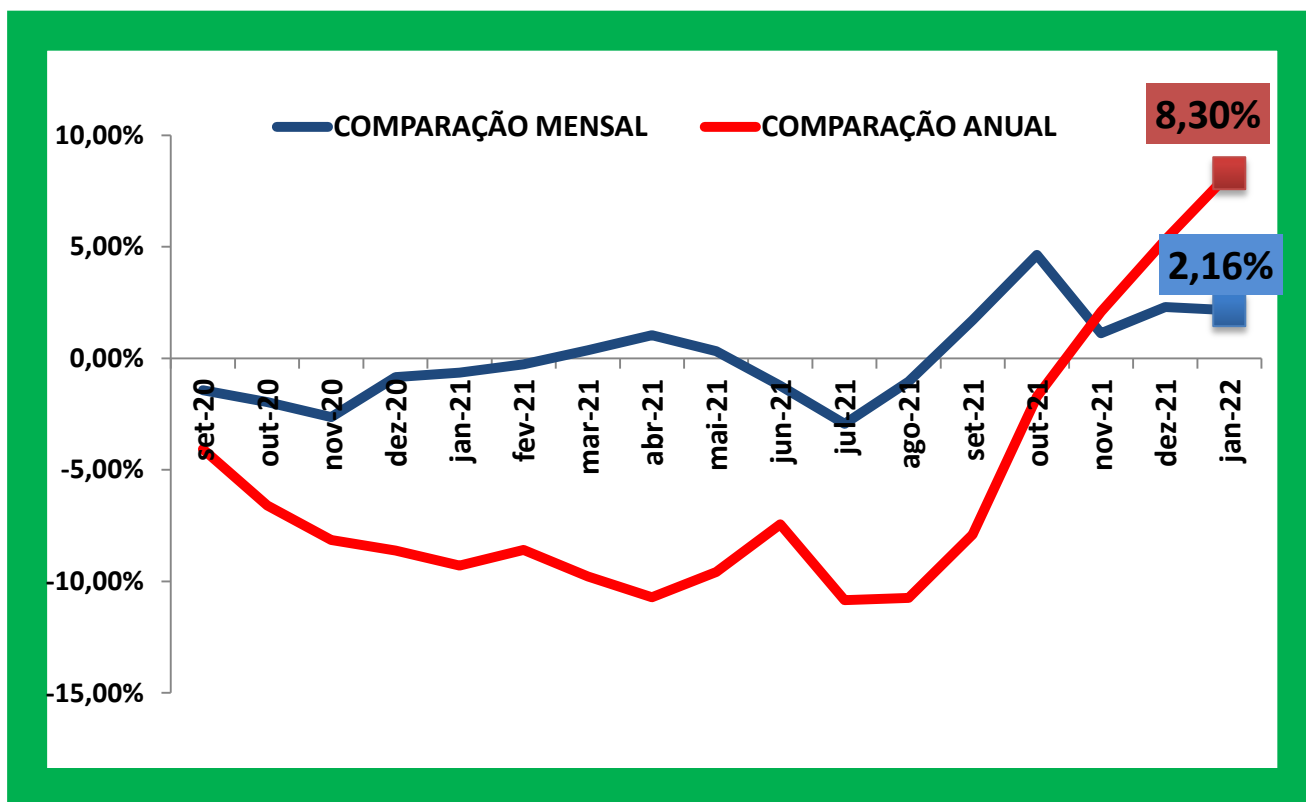


Setor de Economia e Pesquisa

HISTÓRICO

DÍVIDAS EM ATRASO por CPF

Mês	COMPARAÇÃO MENSAL	COMPARAÇÃO ANUAL
set-20	-1,42%	-4,07%
out-20	-1,95%	-6,59%
nov-20	-2,63%	-8,14%
dez-20	-0,85%	-8,61%
jan-21	-0,65%	-9,30%
fev-21	-0,27%	-8,59%
mar-21	0,37%	-9,78%
abr-21	1,08%	-10,70%
mai-21	0,32%	-9,58%
jun-21	-1,23%	-7,44%
jul-21	-2,93%	-10,84%
ago-21	-1,04%	-10,74%
set-21	1,71%	-7,90%
out-21	4,63%	-1,71%
nov-21	1,13%	2,08%
dez-21	2,3%	5,32%
jan-22	2,16%	8,30%



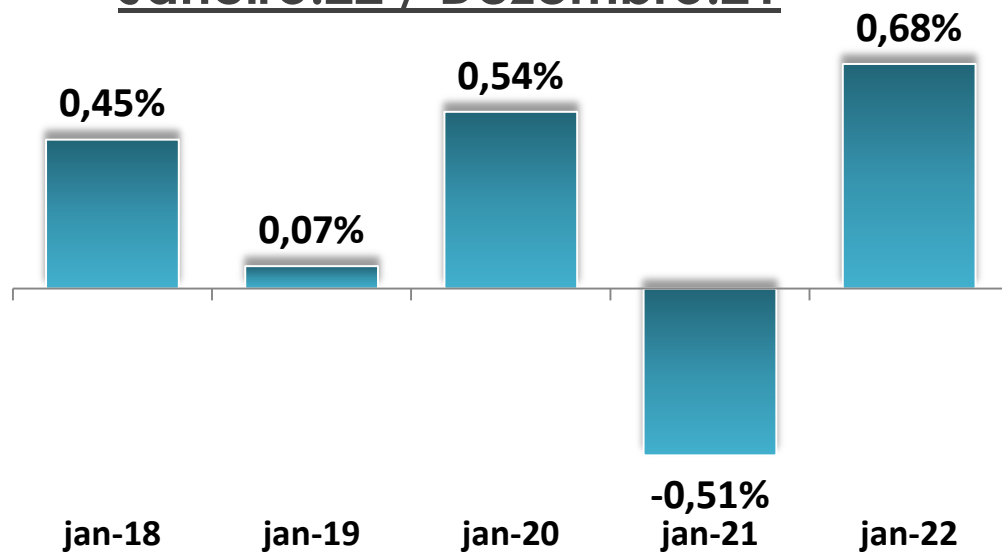


Pessoa Jurídica

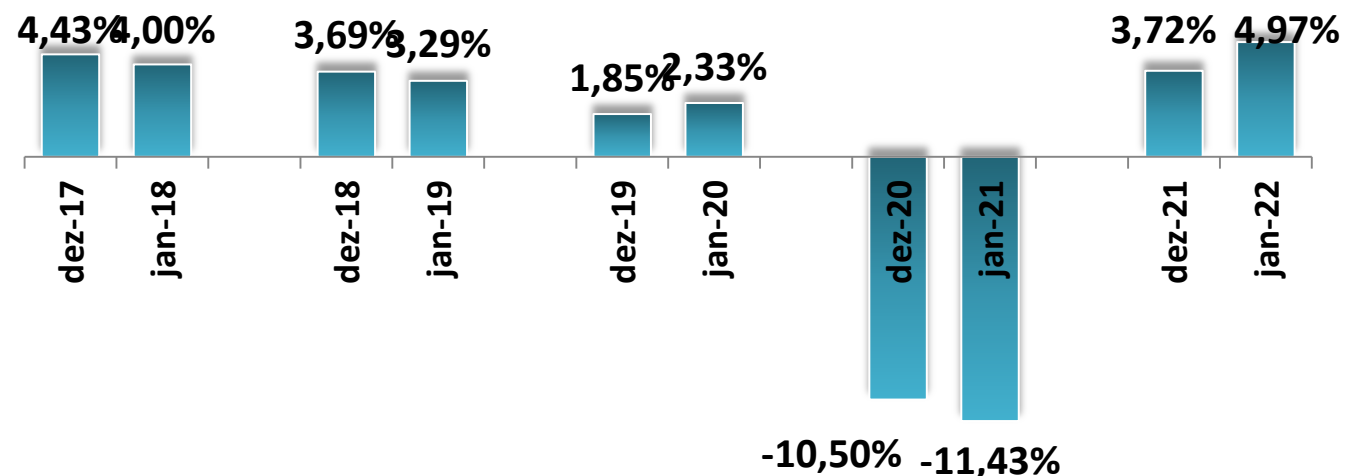
EMPRESAS DEVEDORAS

Número de Empresas com CNPJ NEGATIVADO

Comparação Base Mensal Janeiro.22 / Dezembro.21



Comparação Base Anual Janeiro.22 / Janeiro.21



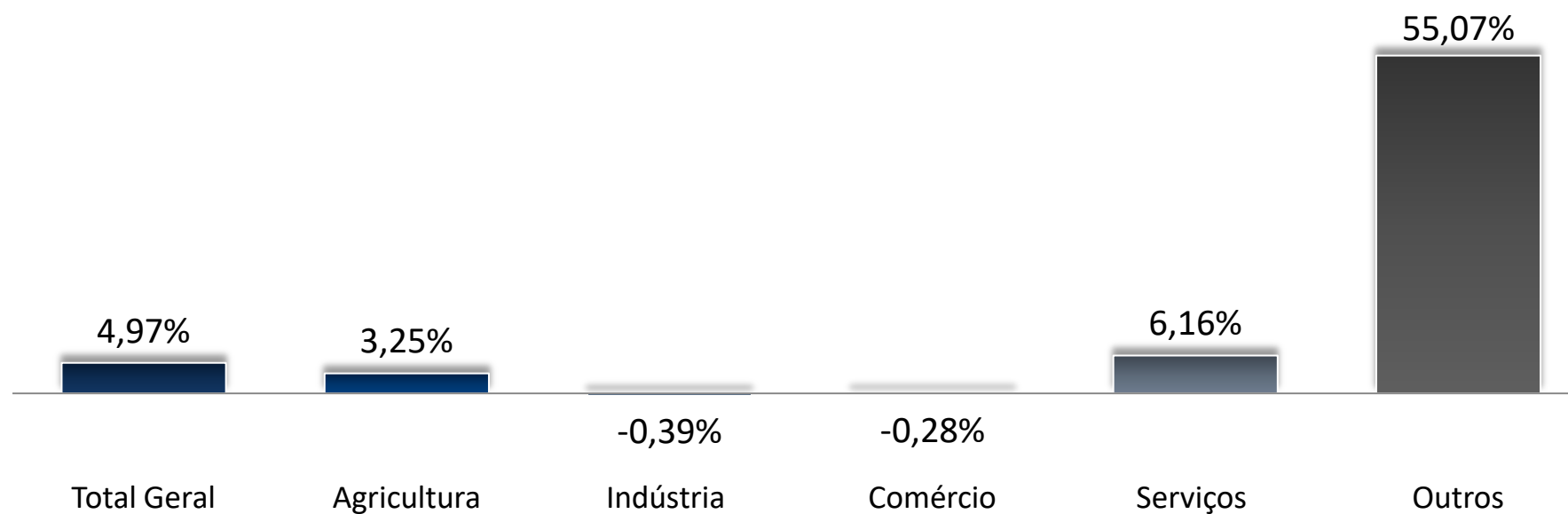
Essa aceleração deve-se a um cenário econômico marcado com juros mais elevados que dificulta a tomada de empréstimos e pagamento das dívidas, a uma inflação mais alta que pressiona os custos do empresários, diminuindo suas receitas, e estes fatores aliados podem aceleraram o indicador.

Na base de comparação mensal, o indicador cresceu 0,68% frente ao mês imediatamente anterior.

SETOR

COMPARAÇÃO BASE ANUAL

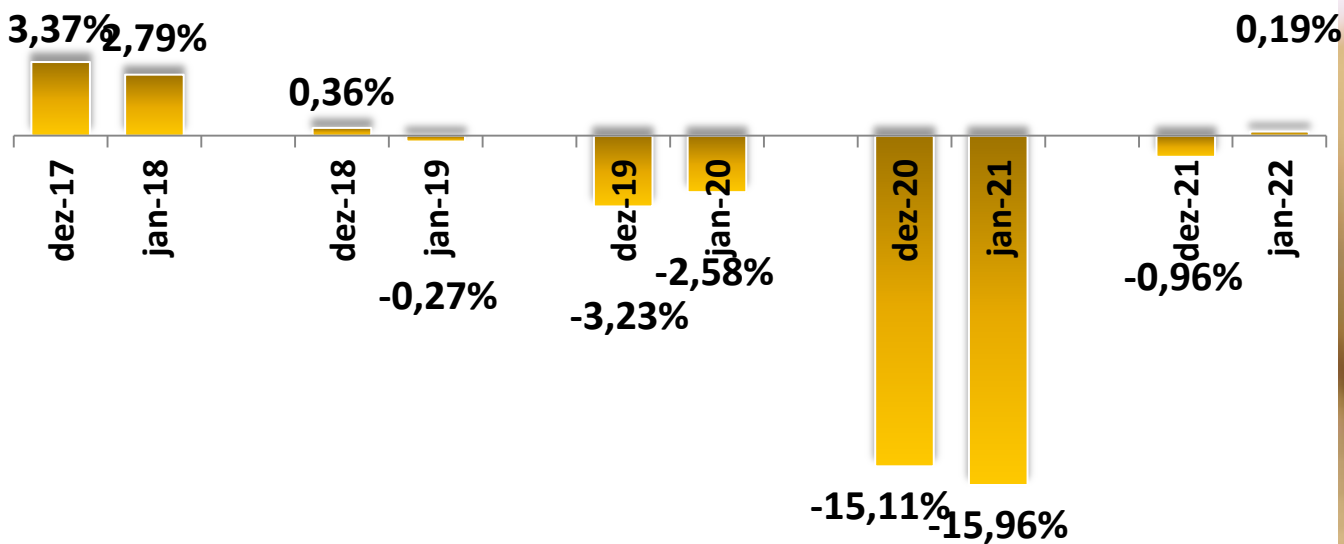
Setor de Economia e Pesquisa



OBS: O setor "outros" caracteriza-se por empresas que não identificaram o CNAE no cadastro na base de dados do SPC-Brasil.

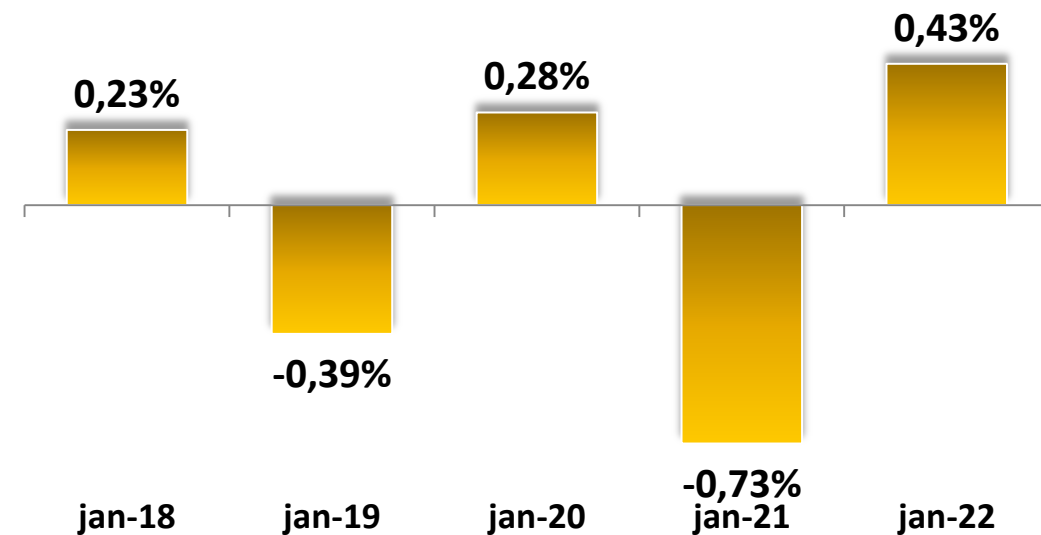
Comparação Base Anual

Janeiro.22 / Janeiro.21



Comparação Base Mensal

Janeiro.22 / Dezembro.21



O indicador de dívidas por CNPJs na base de comparação anual, está seguindo a tendência dos devedores.

Número médio de dívidas Janeiro de 2021 1,706

Número médio de dívidas Janeiro de 2022 1,787

HISTÓRICO

EMPRESAS INADIMPLENTES

Mês	COMPARAÇÃO MENSAL	COMPARAÇÃO ANUAL
set-20	-0,97%	-7,53%
out-20	-1,57%	-9,15%
nov-20	-1,16%	-10,27%
dez-20	0,13%	-10,50%
jan-21	-0,51%	-11,43%
fev-21	0,23%	-11,04%
mar-21	1,71%	-10,23%
abr-21	0,45%	-6,82%
mai-21	-0,94%	-6,43%
jun-21	-1,42%	-5,11%
jul-21	-1,64%	-5,59%
ago-21	-0,89%	-6,43%
set-21	1,07%	-4,50%
out-21	1,61%	-1,41%
nov-21	0,88%	0,62%
dez-21	0,68%	4,97%
jan-22	0,68%	4,97%



DÍVIDAS EM ATRASO por CNPJ

Mês	COMPARAÇÃO MENSAL	COMPARAÇÃO ANUAL
set-20	-1,59%	-12,94%
out-20	-1,79%	-14,10%
nov-20	-1,37%	-14,90%
dez-20	-0,38%	-15,11%
jan-21	-0,73%	-15,96%
fev-21	-0,17%	-15,64%
mar-21	1,92%	-14,26%
abr-21	0,23%	-10,40%
mai-21	-1,51%	-10,29%
jun-21	-1,66%	-9,03%
jul-21	-2,03%	-9,47%
ago-21	-1,08%	-9,77%
set-21	0,35%	-7,99%
out-21	1,01%	-5,37%
nov-21	0,78%	-3,31%
dez-21	2,04%	-0,96%
jan-22	0,43%	0,19%



SETOR DE ECONOMIA, PESQUISA E MERCADO

Equipe Técnica:

Ana Paula Bastos – Coordenação de Economia e Pesquisa

Késia Araújo – Estatística

Silma Evangelista – Estatística

Aline Costa – Técnico de Pesquisa

Júlia Santarelli - Técnico de Pesquisa

Luciana Marques - Técnico de Pesquisa

(31) 3249-1619

economia@cdlbh.com.br