



INADIMPLÊNCIA BELO HORIZONTE

Periodicidade:
FEVEREIRO/2022



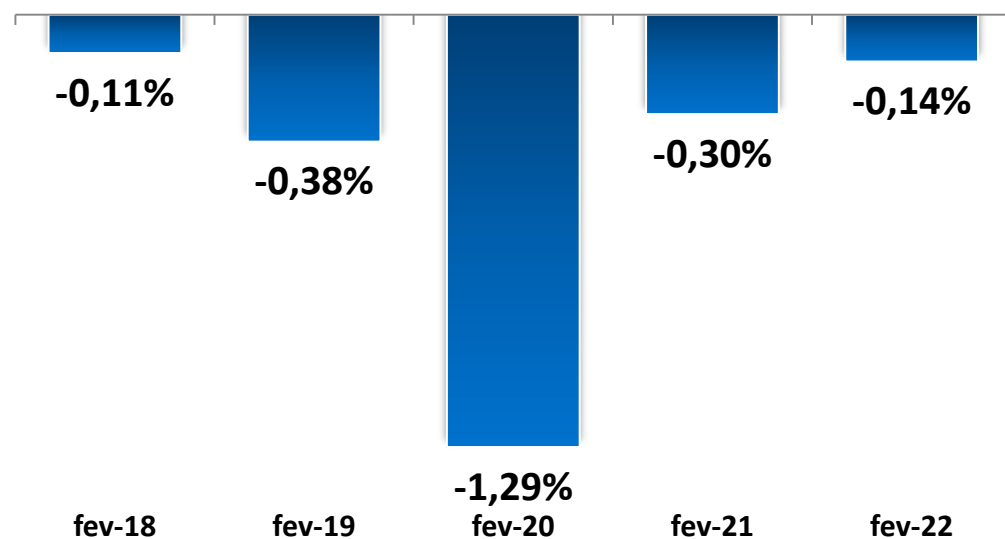
A close-up photograph of a person's hand holding a credit card over a payment terminal. The terminal is a dark grey device with a small screen and a keypad. The background is blurred, showing what appears to be a retail or service environment. A blue semi-transparent banner is overlaid on the center of the image, containing the text 'Pessoa Física' in white.

Pessoa Física

DEVEDORES

Comparação Base Mensal

Fevereiro.22 / Janeiro.22



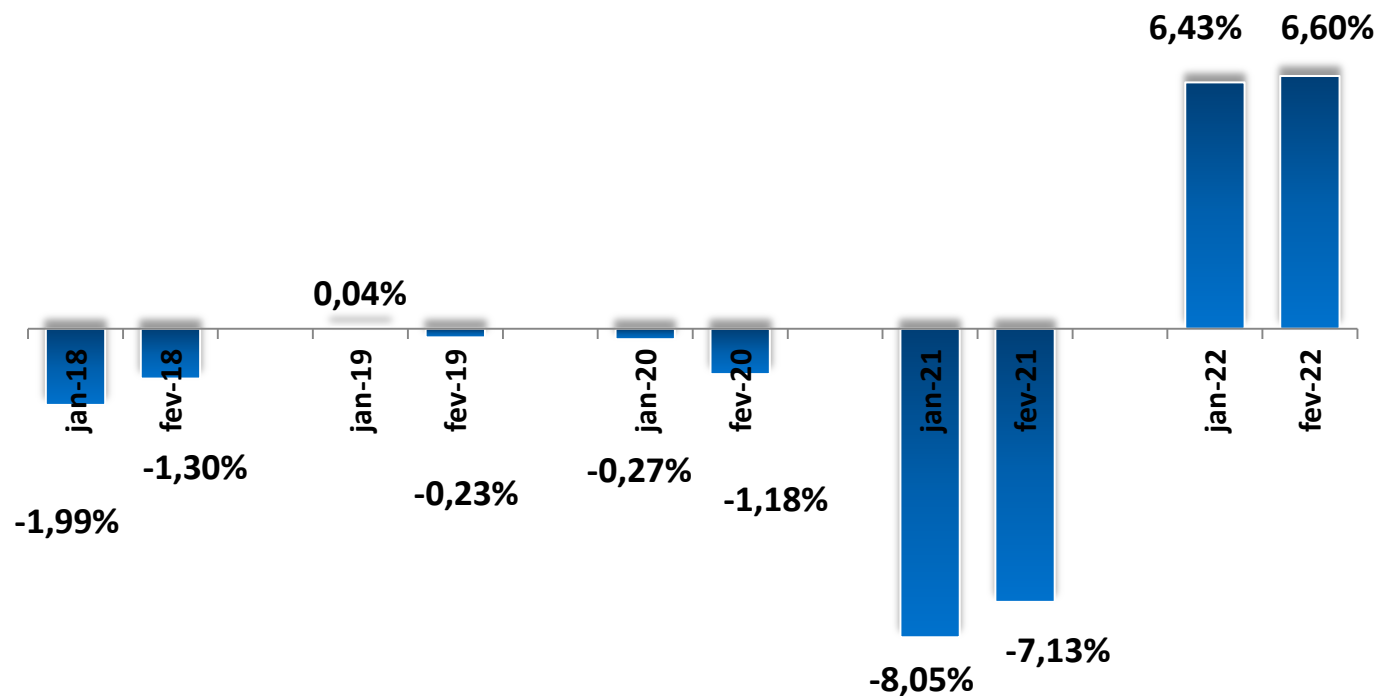
Número de CPF na base de inadimplentes do SPC Brasil

O indicador de inadimplência da capital mineira apresentou queda frente ao mês imediatamente anterior. Esta queda deve-se ao menor número de dias úteis de fevereiro.



DEVEDORES

Comparação Base Anual Fevereiro.22/ Fevereiro.21



Número de CPF na base de inadimplentes do SPC Brasil



Este crescimento deve-se a alta de 1,01% da inflação no mês de fevereiro de 2022, esta taxa foi considerada a maior para o mês desde 2015, quando a inflação oficial brasileira subiu 1,22%. Além disto, a taxa de juros em patamares maiores dificulta a negociação das dívidas.

Um ambiente inflacionário com taxa de juros elevadas é extremamente prejudicial para o crescimento econômico, porque diminui a renda em circulação ao corroer a capacidade de pagamento e o poder de compra da população.

Quem são os Devedores

Comparação Base Anual

Fevereiro.22 / Fevereiro.21



5,48%



5,30%

FAIXA ETÁRIA

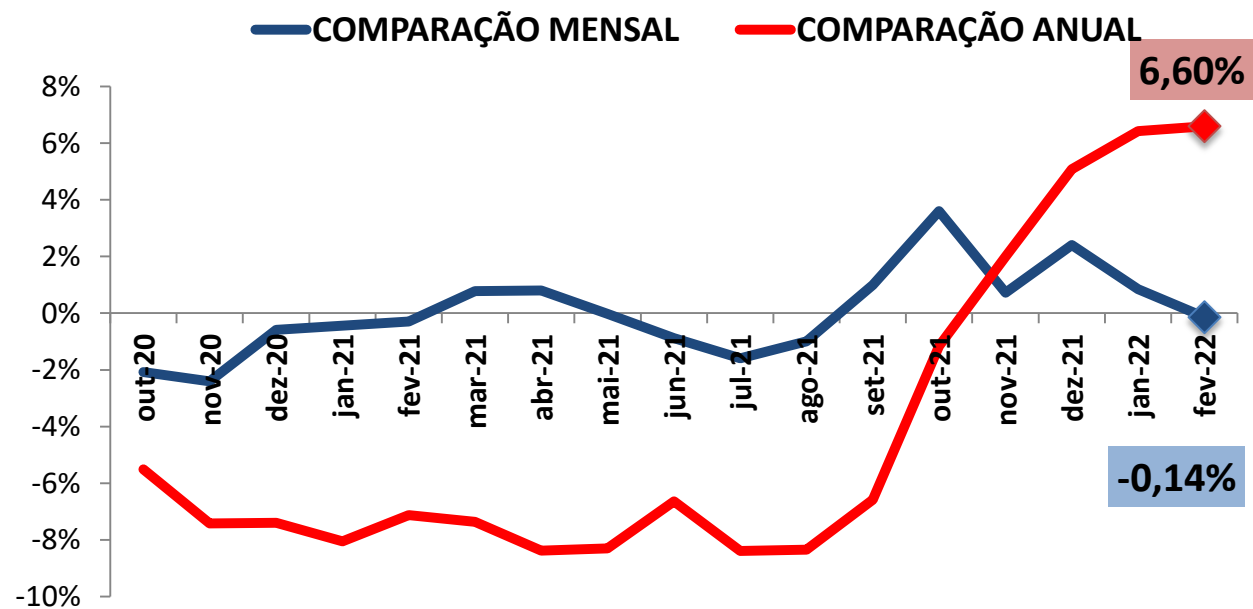
Maior concentração de dívidas

Idosos
38,8%

HISTÓRICO

PESSOAS INADIMPLENTES

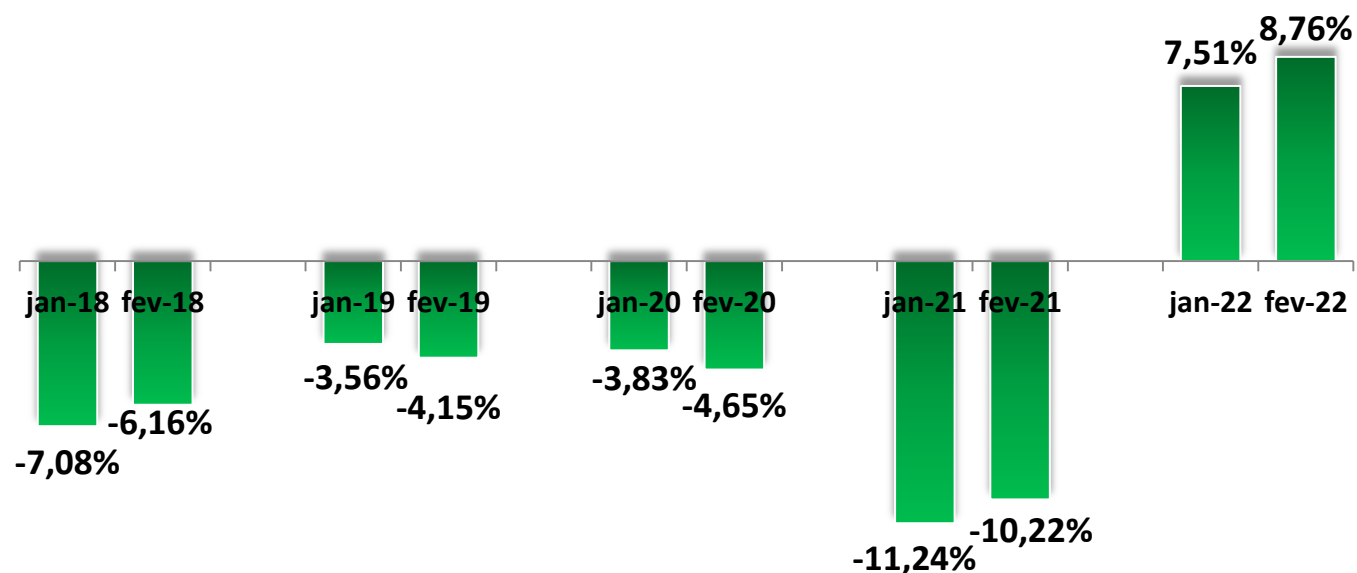
Mês	COMPARAÇÃO MENSAL	COMPARAÇÃO ANUAL
out-20	-2,08%	-5,51%
nov-20	-2,41%	-7,42%
dez-20	-0,59%	-7,39%
jan-21	-0,44%	-8,05%
fev-21	-0,30%	-7,13%
mar-21	0,78%	-7,36%
abr-21	0,81%	-8,39%
mai-21	-0,02%	-8,31%
jun-21	-0,88%	-6,64%
jul-21	-1,60%	-8,39%
ago-21	-0,99%	-8,35%
set-21	0,99%	-6,59%
out-21	3,60%	-1,16%
nov-21	0,72%	2,00%
dez-21	2,41%	5,08%
jan-22	0,84%	6,43%
fev-22	-0,14%	6,60%



Número de DÍVIDAS na base de inadimplentes do SPC Brasil.

DÍVIDAS

Comparação Base Anual Fevereiro.22 / Fevereiro.21



As dívidas podem ser do cartão de crédito, boleto, cheque, etc.

As famílias estão mais endividadas e isto aconteceu como forma de complementar a renda, já que a inflação dos bens de primeira necessidade, como alimentação, medicamentos e habitação foi maior. Outro fator foi um aumento do consumo após a vacinação e flexibilização e isto aliado a falta de planejamento financeiro, pressionou o maior endividamento

Os setores que apresentaram maior inadimplência foram o de água e luz (0,77%), e bancos (9,81%).

Número médio de dívidas Fev.22 **1,883**

Número médio de dívidas FEV.21 **1,846**

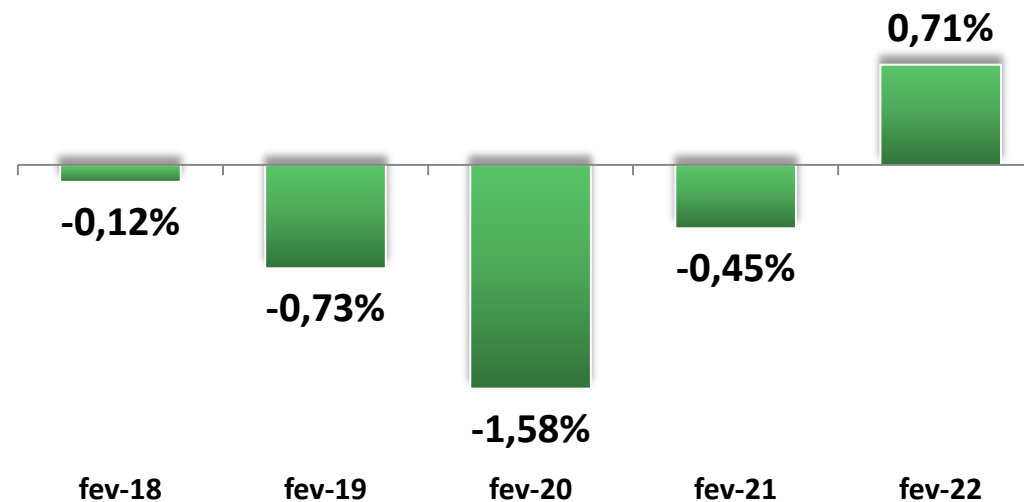
As dívidas podem ser do cartão de crédito, boleto, cheque, etc.

DÍVIDAS

Comparação Base Mensal

Fevereiro.22 / Janeiro.22

Apesar de apresentado queda na base de devedores, o número de dívidas está maior por pessoas, a medida que vai entrando renda as pessoas vão quitando seus débitos, porém como estão mais endividadas muitas não conseguem pagarem todas, levando a este aumento.



Número de DÍVIDAS na base de inadimplentes do SPC Brasil.

PERFIL DÍVIDAS

7,30%



6,84%

■ FAIXA ETÁRIA

Maior concentração de dívidas

Idosos

31,06%

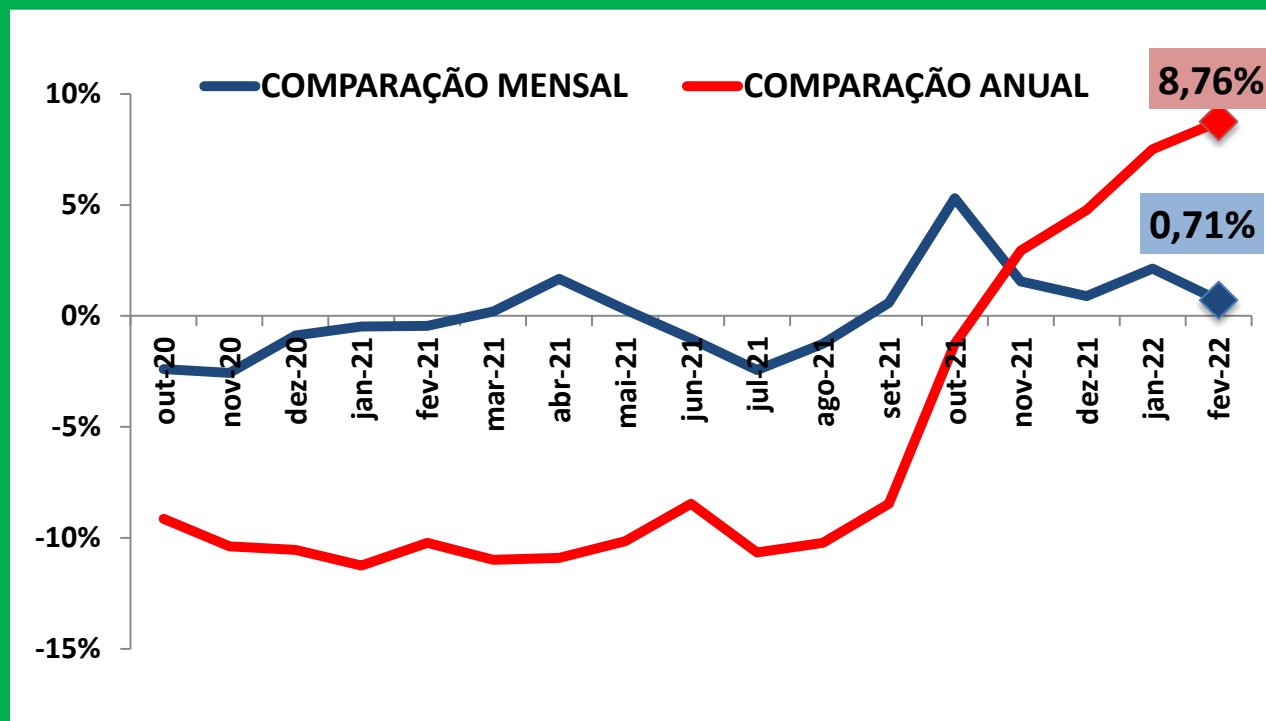




HISTÓRICO

DÍVIDAS EM ATRASO por CPF

Mês	COMPARAÇÃO MENSAL	COMPARAÇÃO ANUAL
out-20	-2,39%	-9,15%
nov-20	-2,58%	-10,39%
dez-20	-0,88%	-10,55%
jan-21	-0,47%	-11,24%
fev-21	-0,45%	-10,22%
mar-21	0,20%	-10,98%
abr-21	1,67%	-10,91%
mai-21	0,28%	-10,16%
jun-21	-1,02%	-8,47%
jul-21	-2,43%	-10,66%
ago-21	-1,25%	-10,22%
set-21	0,59%	-8,47%
out-21	5,31%	-1,25%
nov-21	1,56%	2,94%
dez-21	0,89%	4,78%
Jan-22	2,13%	7,51%
fev-22	0,71%	8,76%



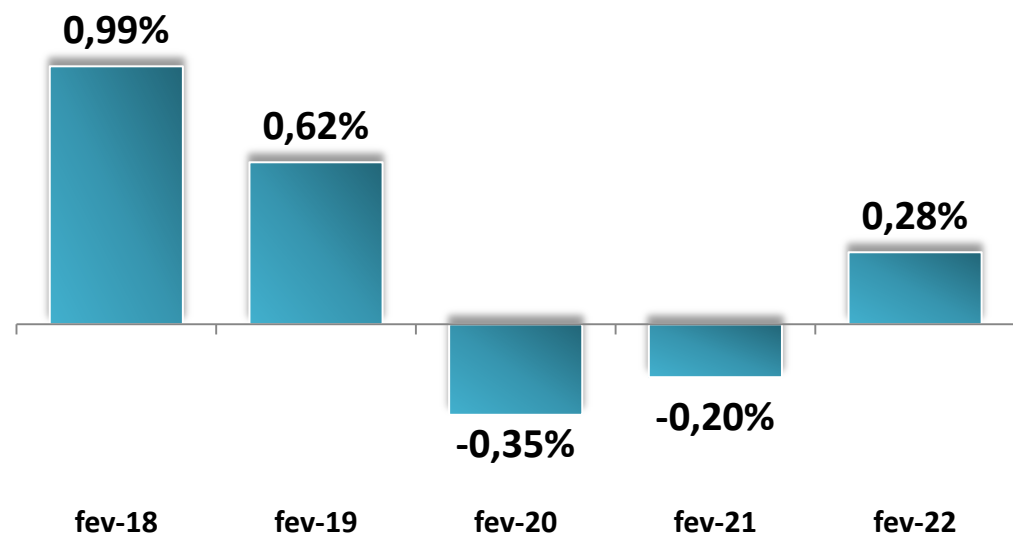


Pessoa Jurídica

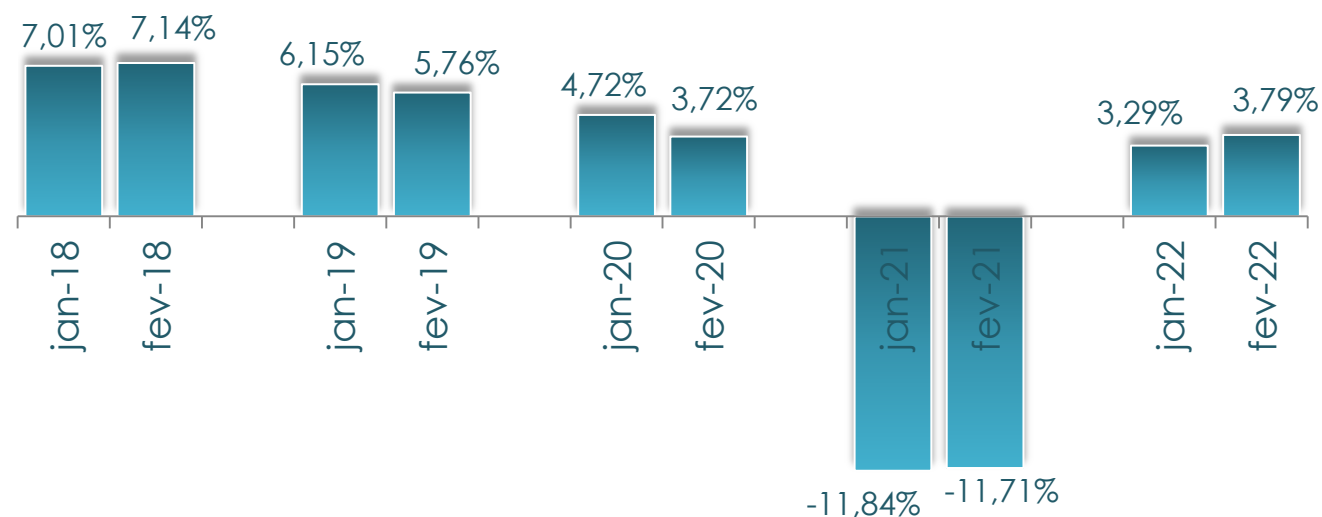
EMPRESAS DEVEDORAS

Número de Empresas
com CNPJ NEGATIVADO

Comparação Base Mensal Fevereiro.22 / Janeiro.22



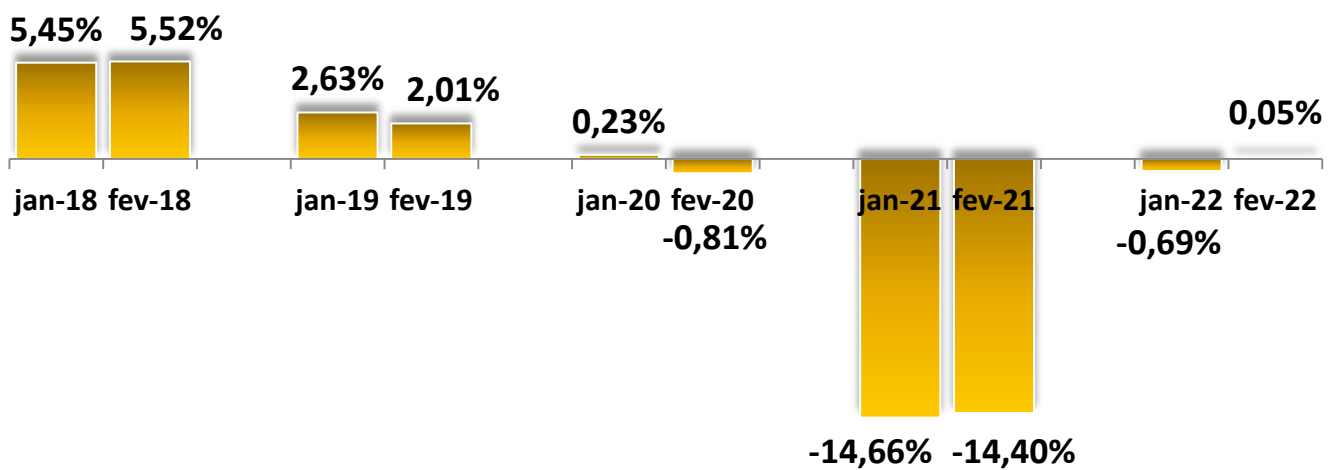
Comparação Base Anual Fevereiro.22 / Fevereiro.21



As empresas durante dois anos de pandemia se endividaram e recorreram a empréstimos para conseguir sobreviver as adversidades, com avanço da vacinação e diminuição das medidas restritivas a atividade econômica voltou a crescer, mas não o suficiente para recuperar as perdas ocasionadas. Além disto, estamos vivenciando um ambiente inflacionário com taxa de juros elevadas que são fatores extremamente prejudiciais para o crescimento econômico, porque diminui a renda em circulação e desacelera o desempenho econômico das empresas o que dificulta o pagamento das dívidas. Na base de comparação mensal, o indicador cresceu 0,28% frente ao mês imediatamente anterior.

Comparação Base Anual

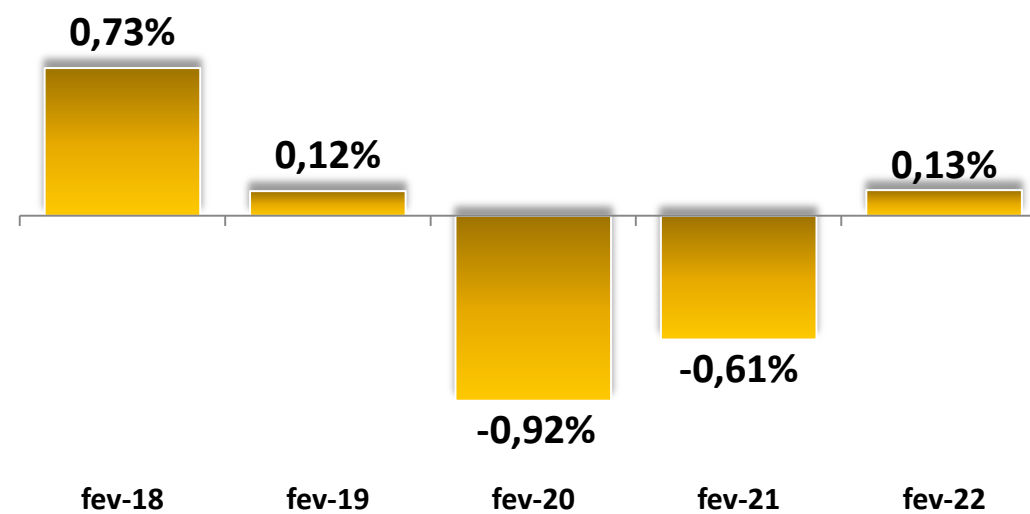
Fevereiro.22 / Fevereiro.21



DÍVIDAS EMPRESA

Comparação Base Mensal

Fevereiro.22 / Janeiro.22



O indicador de dívidas por CNPJs na base de comparação anual, registrou crescimento seguindo a mesma tendência dos devedores.


Número médio de dívidas FEV.22 **1,729**

Número médio de dívidas FEV.21 **1,794**

HISTÓRICO

EMPRESAS INADIMPLENTES

Mês	COMPARAÇÃO MENSAL	COMPARAÇÃO ANUAL
out-20	-1,86%	-9,27%
nov-20	-0,96%	-10,35%
dez-20	-0,10%	-10,89%
jan-21	-0,23%	-11,84%
fev-21	-0,20%	-11,71%
mar-21	2,84%	-9,70%
abr-21	0,27%	-4,19%
mai-21	-1,00%	-4,63%
jun-21	-1,55%	-3,62%
jul-21	-0,94%	-3,71%
ago-21	-0,71%	-4,65%
set-21	0,89%	-3,58%
out-21	0,63%	-1,13%
nov-21	0,67%	0,50%
dez-21	2,40%	3,01%
jan-22	0,04%	3,29%
fev-22	0,28%	3,79%



DÍVIDAS EM ATRASO por CNPJ

Mês	COMPARAÇÃO MENSAL	COMPARAÇÃO ANUAL
out-20	-1,69%	-12,70%
nov-20	-1,22%	-13,32%
dez-20	-0,43%	-13,81%
jan-21	-0,25%	-14,66%
fev-21	-0,61%	-14,40%
mar-21	3,35%	-12,04%
abr-21	0,23%	-6,40%
mai-21	-1,71%	-7,21%
jun-21	-1,77%	-6,48%
jul-21	-1,39%	-6,91%
ago-21	-0,76%	-7,22%
set-21	0,02%	-6,16%
out-21	0,28%	-4,27%
nov-21	0,46%	-2,64%
dez-21	1,56%	-0,70%
jan-22	-0,24%	-0,69%
fev-22	0,13%	0,05%



Setor de Economia,
Pesquisa e Mercado.

Equipe Técnica:

Ana Paula Bastos – Coordenação de Economia e Pesquisa

Késia Araújo - Estatística

Silma Evangelista – Estatística

Aline Costa – Técnico de Pesquisa

Júlia Santarelli - Técnico de Pesquisa

Luciana Marques - Técnico de Pesquisa

(31) 3249-1619

economia@cldbh.com.br