



INADIMPLÊNCIA MINAS GERAIS

Periodicidade:
Fevereiro/2022

Setor de Economia e Pesquisa



CONSELHO ESTADUAL DO SPC
CESPC
Minas Gerais

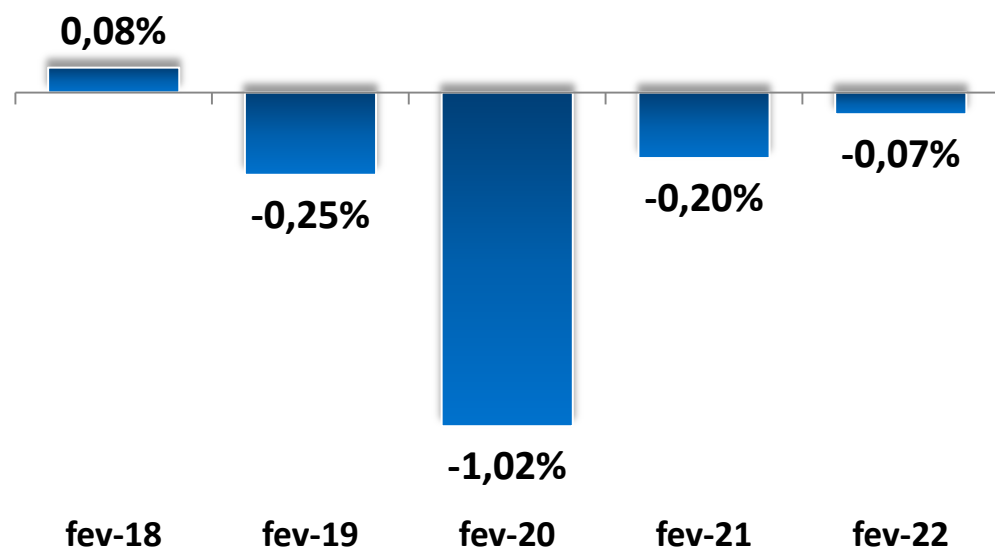
A close-up photograph of a person's hand holding a credit card over a payment terminal on a counter. The background is blurred, showing a person in a blue shirt and a person in a white sweater. A blue semi-transparent box with white text is overlaid on the image.

Pessoa Física

DEVEDORES

Comparação Base Mensal

Fevereiro.22 / Janeiro.22



O indicador de inadimplência da capital mineira apresentou queda frente ao mês imediatamente anterior. Esta queda deve-se ao menor número de dias úteis de fevereiro.

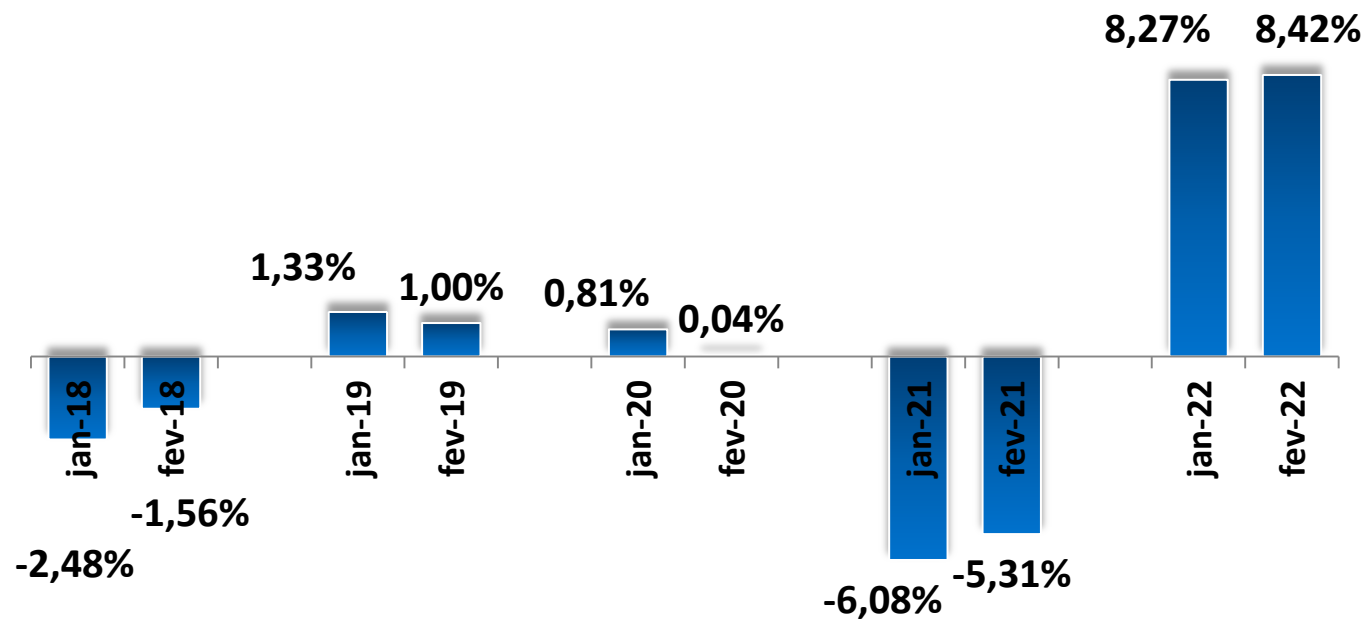
Número de CPFs na base de inadimplentes do SPC Brasil



DEVEDORES

Comparação Base Anual

Fevereiro.22 / Fevereiro.21



Número de CPFs na base de inadimplentes do SPC Brasil



Setor de Economia e Pesquisa


Este crescimento deve-se a alta de 1,01% da inflação no mês de fevereiro de 2022, esta taxa foi considerada a maior para o mês desde 2015, quando a inflação oficial brasileira subiu 1,22%. Além disto, a taxa de juros em patamares maiores dificulta a negociação das dívidas.

Um ambiente inflacionário com taxa de juros elevadas é extremamente prejudicial para o crescimento econômico, porque diminui a renda em circulação ao corroer a capacidade de pagamento e o poder de compra da população.

Quem são os Devedores

Comparação Base Anual

Fevereiro.22 / Fevereiro.21



Setor de Economia e Pesquisa

7,40%



6,75%

FAIXA ETÁRIA

Maior concentração de devedores

Idosos

50,8%

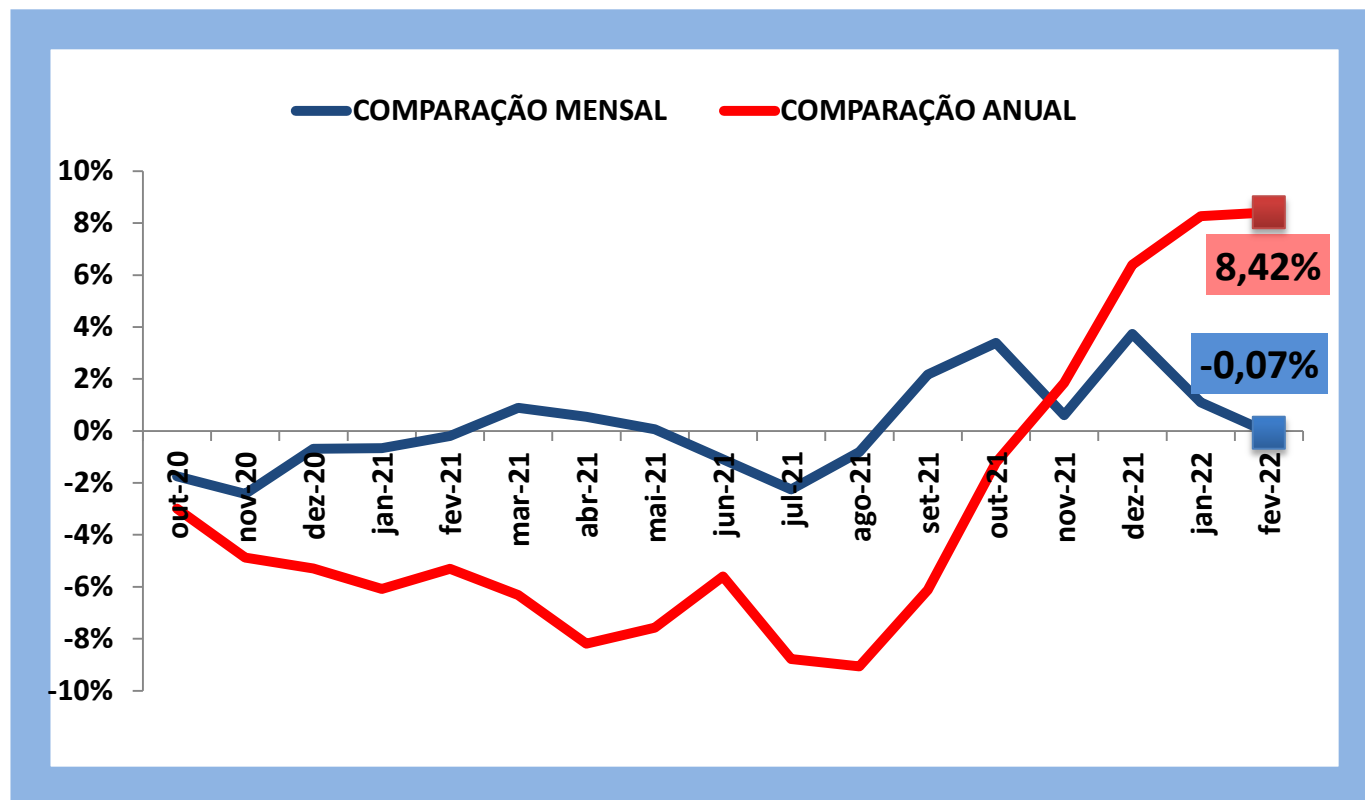
HISTÓRICO

PESSOAS INADIMPLENTES

Mês	COMPARAÇÃO MENSAL	COMPARAÇÃO ANUAL
out-20	-1,74%	-2,99%
nov-20	-2,42%	-4,88%
dez-20	-0,69%	-5,29%
jan-21	-0,66%	-6,08%
fev-21	-0,20%	-5,31%
mar-21	0,89%	-6,32%
abr-21	0,55%	-8,19%
mai-21	0,06%	-7,57%
jun-21	-1,09%	-5,60%
jul-21	-2,25%	-8,78%
ago-21	-0,81%	-9,07%
set-21	2,17%	-6,12%
Out-21	3,39%	-1,22%
Nov-21	0,60%	1,85%
Dez-21	3,74%	6,39%
jan-22	1,09%	8,27%
fev-22	-0,07%	8,42%



Setor de Economia e Pesquisa



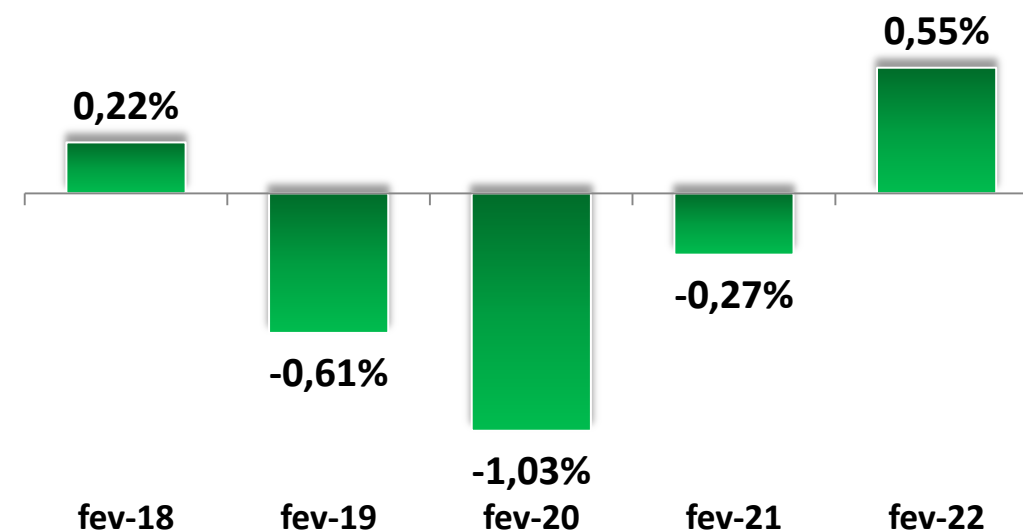
As dívidas podem ser no cartão de crédito, boleto, cheque, etc.

DÍVIDAS

Comparação Base Mensal

Fevereiro.22 / Janeiro.22

Apesar de apresentado queda na base de devedores, o número de dívidas está maior por pessoas, a medida que vai entrando renda as pessoas vão quitando seus débitos, porém como estão mais endividadas muitas não conseguem pagarem todas, levando a este aumento.

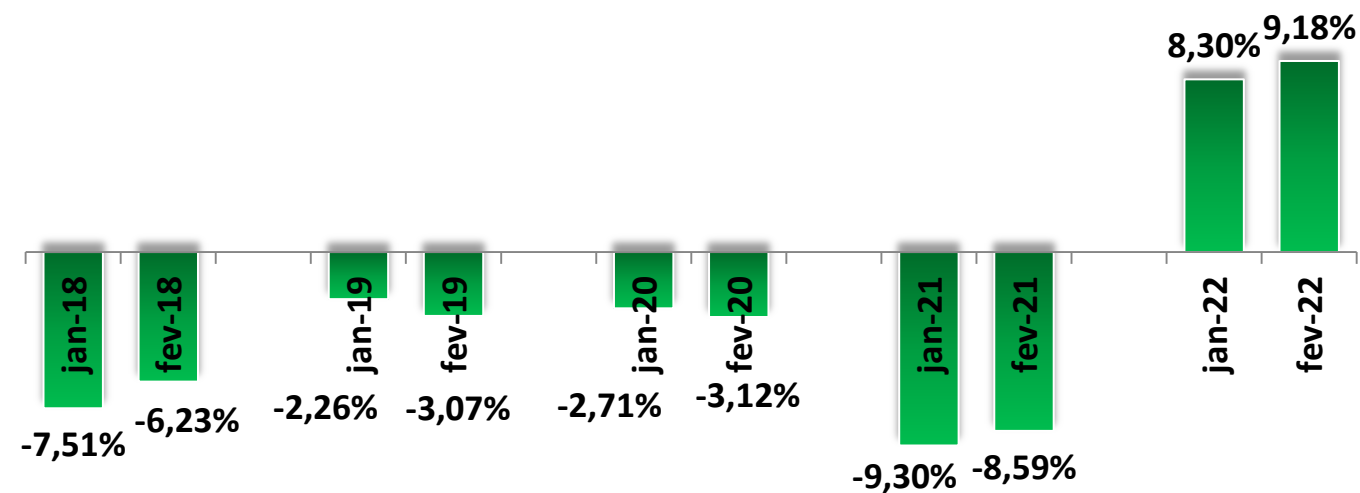


Número de DÍVIDAS na base de inadimplentes do SPC Brasil.

Número de DÍVIDAS na base de inadimplentes do SPC Brasil.

DÍVIDAS

Comparação Base Anual Fevereiro.22 / Fevereiro.21



As dívidas podem ser no cartão de crédito, boleto, cheque, etc.

As famílias estão mais endividadas e isto aconteceu como forma de complementar a renda, já que a inflação dos bens de primeira necessidade, como alimentação, medicamentos e habitação foi maior. Outro fator foi um aumento do consumo após a vacinação e flexibilização e isto aliado a falta de planejamento financeiro, pressionou o maior endividamento

Os setores que apresentaram maior inadimplência foram o de água e luz (0,77%), e bancos (9,81%).

Número médio de dívidas Fevereiro de 2022 1,855

Número médio de dívidas Fevereiro de 2021 1,842

PERFIL DÍVIDAS

7,79%



6,80%

FAIXA ETÁRIA

Maior concentração de devedores

Idosos

43,93%

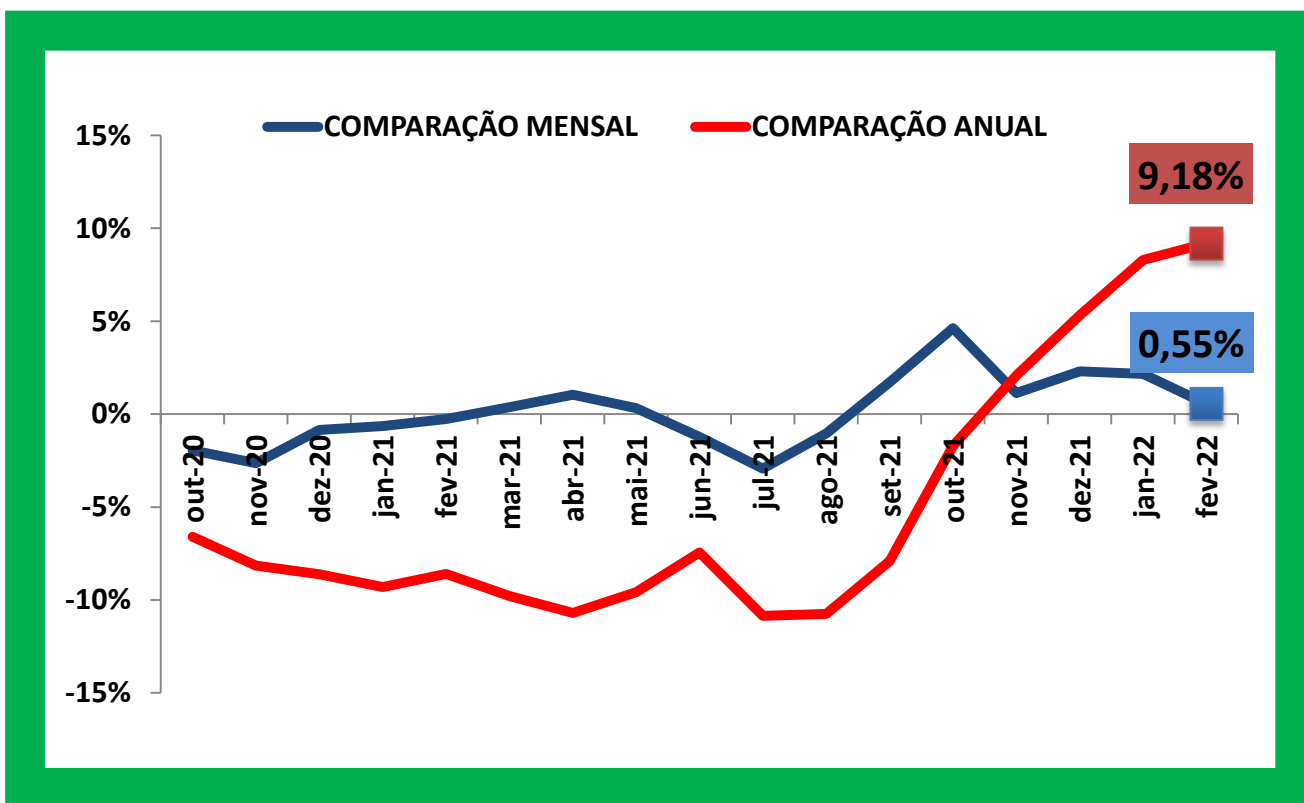


Sector de Economia e Pesquisa

HISTÓRICO

DÍVIDAS EM ATRASO por CPF

Mês	COMPARAÇÃO MENSAL	COMPARAÇÃO ANUAL
out-20	-1,95%	-6,59%
nov-20	-2,63%	-8,14%
dez-20	-0,85%	-8,61%
jan-21	-0,65%	-9,30%
fev-21	-0,27%	-8,59%
mar-21	0,37%	-9,78%
abr-21	1,08%	-10,70%
mai-21	0,32%	-9,58%
jun-21	-1,23%	-7,44%
jul-21	-2,93%	-10,84%
ago-21	-1,04%	-10,74%
set-21	1,71%	-7,90%
out-21	4,63%	-1,71%
nov-21	1,13%	2,08%
dez-21	2,3%	5,32%
jan-22	2,16%	8,30%
fev-22	0,55%	9,18%





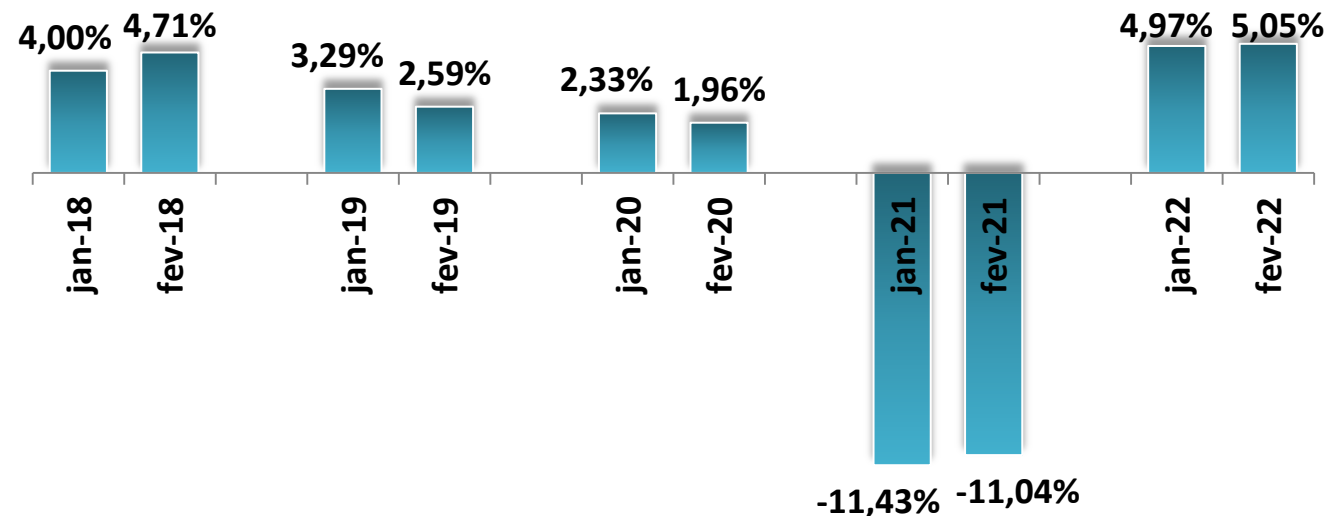
Pessoa Jurídica

EMPRESAS DEVEDORAS

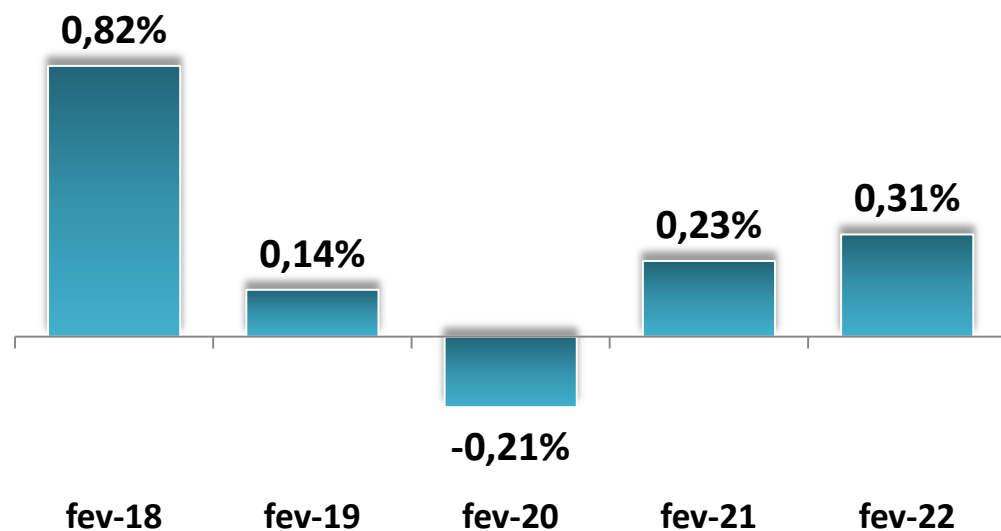
Número de Empresas
com CNPJ NEGATIVADO

Sector de Economia e Pesquisa

Comparação Base Anual Fevereiro.22 / Fevereiro.21



Comparação Base Mensal Fevereiro.22 / Janeiro.22

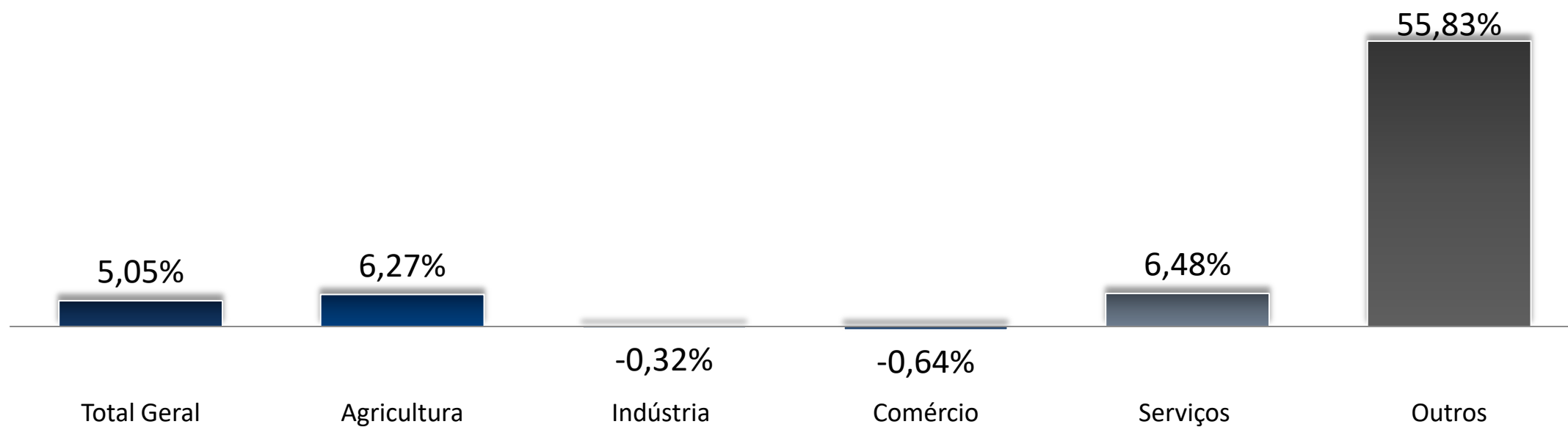


As empresas durante dois anos de pandemia se endividaram e recorreram a empréstimos para conseguir sobreviver as adversidades, com avanço da vacinação e diminuição das medidas restritivas a atividade econômica voltou a crescer, mas não o suficiente para recuperar as perdas ocasionadas. Além disto, estamos vivenciando um ambiente inflacionário com taxa de juros elevadas que são fatores extremamente prejudiciais para o crescimento econômico, porque diminui a renda em circulação e desacelera o desempenho econômico das empresas o que dificulta o pagamento das dívidas. Na base de comparação mensal, o indicador cresceu 0,31% frente ao mês imediatamente anterior.

SETOR

COMPARAÇÃO BASE ANUAL

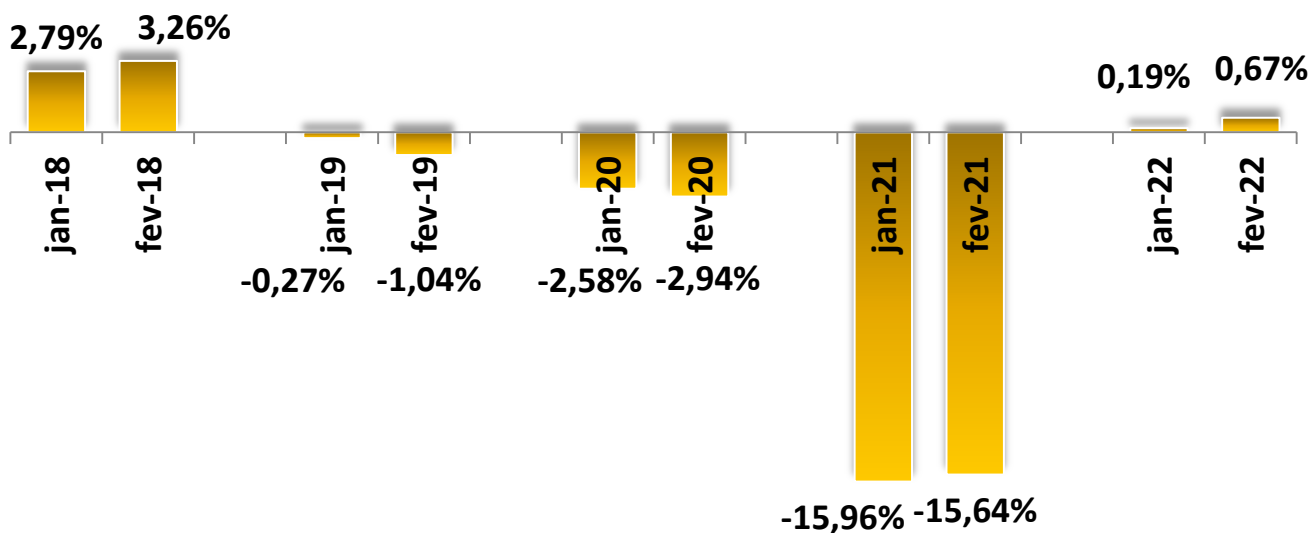
Setor de Economia e Pesquisa



OBS: O setor "outros" caracteriza-se por empresas que não identificaram o CNAE no cadastro na base de dados do SPC-Brasil.

Comparação Base Anual

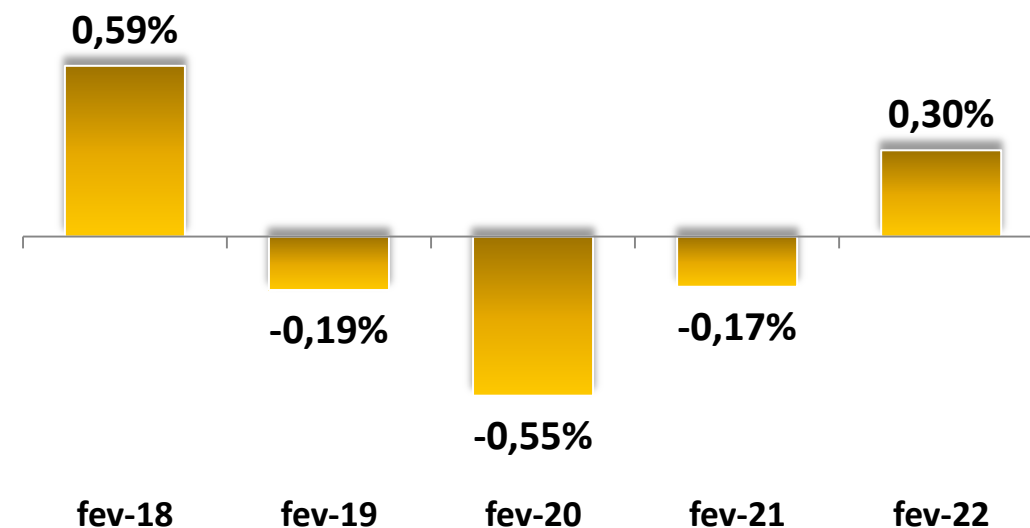
Fevereiro.22 / Fevereiro.21



Setor de Economia e Pesquisa

Comparação Base Mensal

Fevereiro.22 / Janeiro.22



O indicador de dívidas por CNPJs na base de comparação anual, registrou crescimento seguindo a mesma tendência dos devedores.

Número médio de dívidas Janeiro de 2022 1,706

Número médio de dívidas Janeiro de 2021 1,780

HISTÓRICO

EMPRESAS INADIMPLENTES

Mês	COMPARAÇÃO MENSAL	COMPARAÇÃO ANUAL
out-20	-1,57%	-9,15%
nov-20	-1,16%	-10,27%
dez-20	0,13%	-10,50%
jan-21	-0,51%	-11,43%
fev-21	0,23%	-11,04%
mar-21	1,71%	-10,23%
abr-21	0,45%	-6,82%
mai-21	-0,94%	-6,43%
jun-21	-1,42%	-5,11%
jul-21	-1,64%	-5,59%
ago-21	-0,89%	-6,43%
set-21	1,07%	-4,50%
out-21	1,61%	-1,41%
nov-21	0,88%	0,62%
dez-21	0,68%	4,97%
jan-22	0,68%	4,97%
fev-22	0,31%	5,05%



DÍVIDAS EM ATRASO por CNPJ

Mês	COMPARAÇÃO MENSAL	COMPARAÇÃO ANUAL
out-20	-1,79%	-14,10%
nov-20	-1,37%	-14,90%
dez-20	-0,38%	-15,11%
jan-21	-0,73%	-15,96%
fev-21	-0,17%	-15,64%
mar-21	1,92%	-14,26%
abr-21	0,23%	-10,40%
mai-21	-1,51%	-10,29%
jun-21	-1,66%	-9,03%
jul-21	-2,03%	-9,47%
ago-21	-1,08%	-9,77%
set-21	0,35%	-7,99%
out-21	1,01%	-5,37%
nov-21	0,78%	-3,31%
dez-21	2,04%	-0,96%
jan-22	0,43%	0,19%
fev-22	0,30%	0,67%



SETOR DE ECONOMIA, PESQUISA E MERCADO

Equipe Técnica:

Ana Paula Bastos – Coordenação de Economia e Pesquisa

Késia Araújo – Estatística

Silma Evangelista – Estatística

Aline Costa – Técnico de Pesquisa

Júlia Santarelli - Técnico de Pesquisa

Luciana Marques - Técnico de Pesquisa

(31) 3249-1619

economia@cdlbh.com.br