



# INADIMPLÊNCIA DE BH

PESSOA JURÍDICA

**Periodicidade:** ABRIL de 2023

# Metodologia

O indicador de inadimplência de Belo Horizonte acompanha as variações mensais, anuais e participação do número de pessoas (jurídicas) registradas nas bases do SPC Brasil.

Os dados são coletados e analisados pelo setor de **Economia e Inteligência da CDL/BH** e serão apresentados neste relatório.

**Boa leitura!**



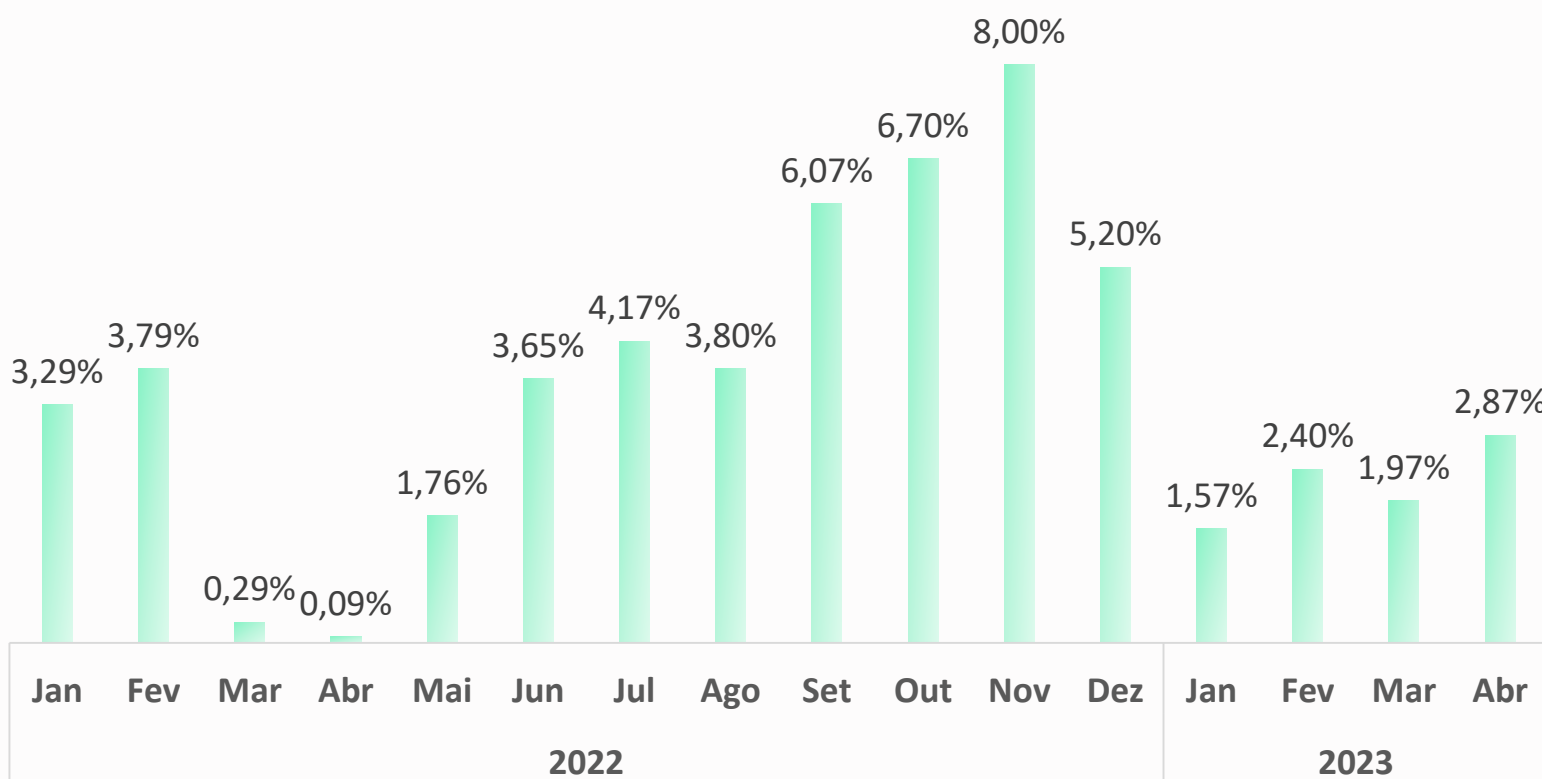


---

**A INADIMPLÊNCIA DA  
POPULAÇÃO DE BH  
APRESENTOU  
CRESCIMENTO DE  
2,87%**

# INDICADOR DE INADIMPLÊNCIA - PJ

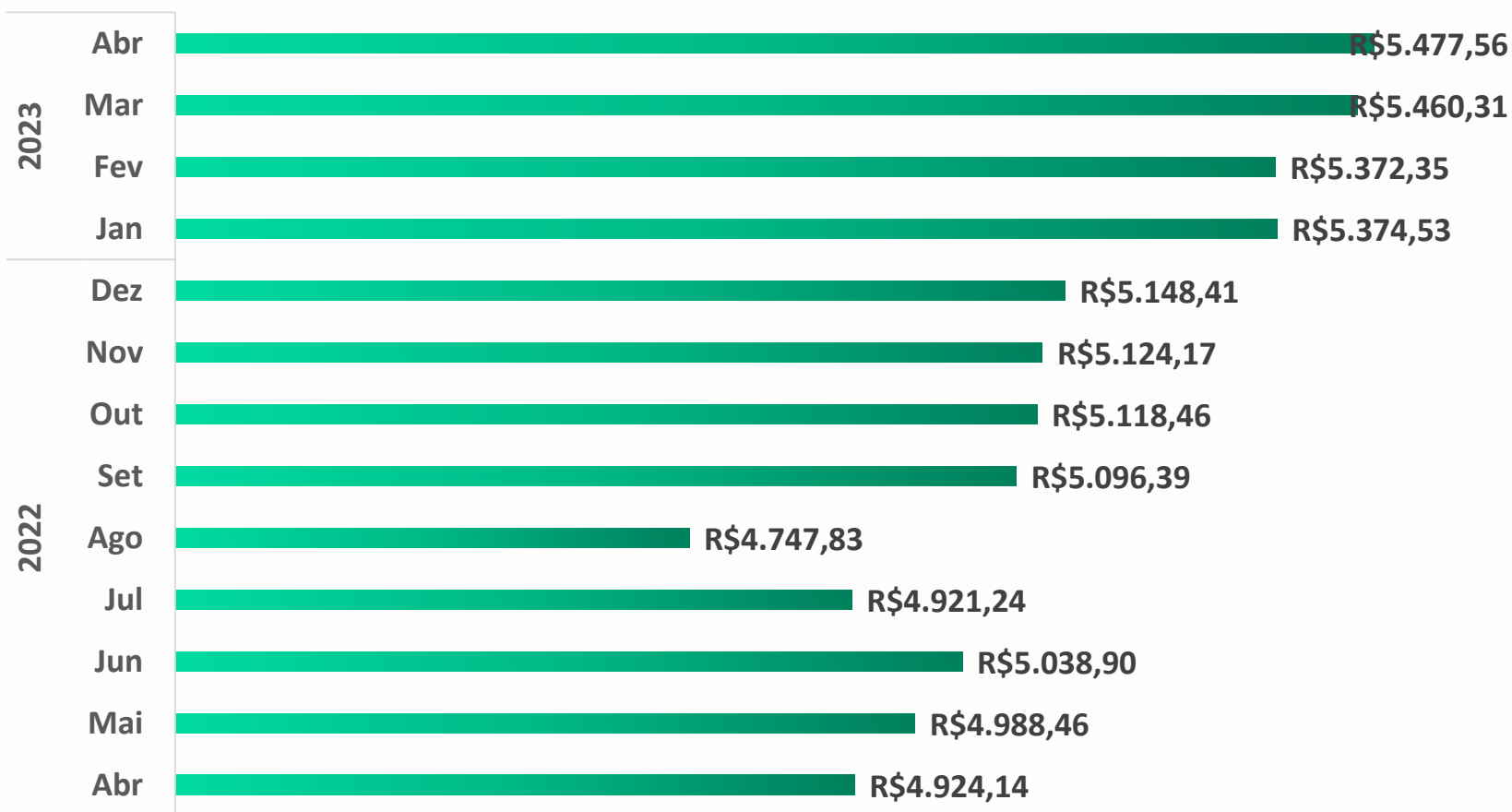
## EVOLUÇÃO DO NÚMERO DE INADIMPLENTES ANUAL



As análises dos percentuais no comparativo anual para o mês de abril apontaram que o indicador de inadimplência está em 2,87%. Apesar de estarmos com um mercado de trabalho mais aquecido e com mais renda em circulação, a taxa de juros está em patamares mais elevados em comparação com abril do ano passado ( abr.23 13,75% / abr.22 11,75%) e isto dificulta a negociação das dívidas, pois elas ficam mais caras. Podemos observar isto quando cruzamos o tempo de dívida com o valor médio, quantas mais tempo de inadimplência maior o valor a ser pago.

# INDICADOR DE INADIMPLÊNCIA - PJ

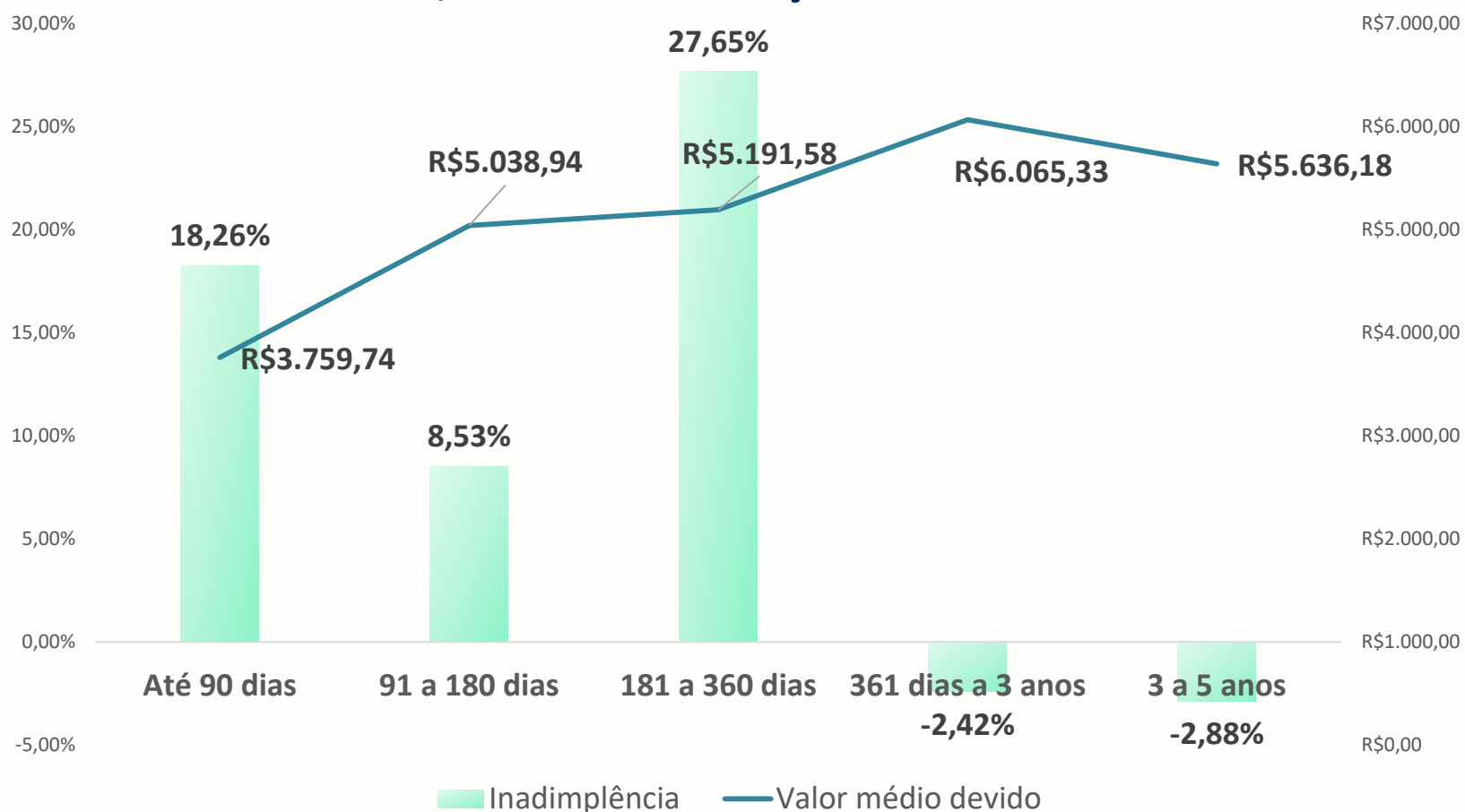
## VALOR MÉDIO DAS DÍVIDAS



O valor médio das dívidas na capital foi de R\$ 5.477,56. Podemos observar que este valor vem seguindo um tendência crescente desde maio de 2022, resultado da taxa de juros elevada o que faz com que a dívida fique mais cara.

# INDICADOR DE INADIMPLÊNCIA - PJ

## TEMPO DE DÍVIDA POR VALOR MÉDIO DEVIDO ABRIL.23/ABRIL.22 - VARIAÇÃO ANUAL



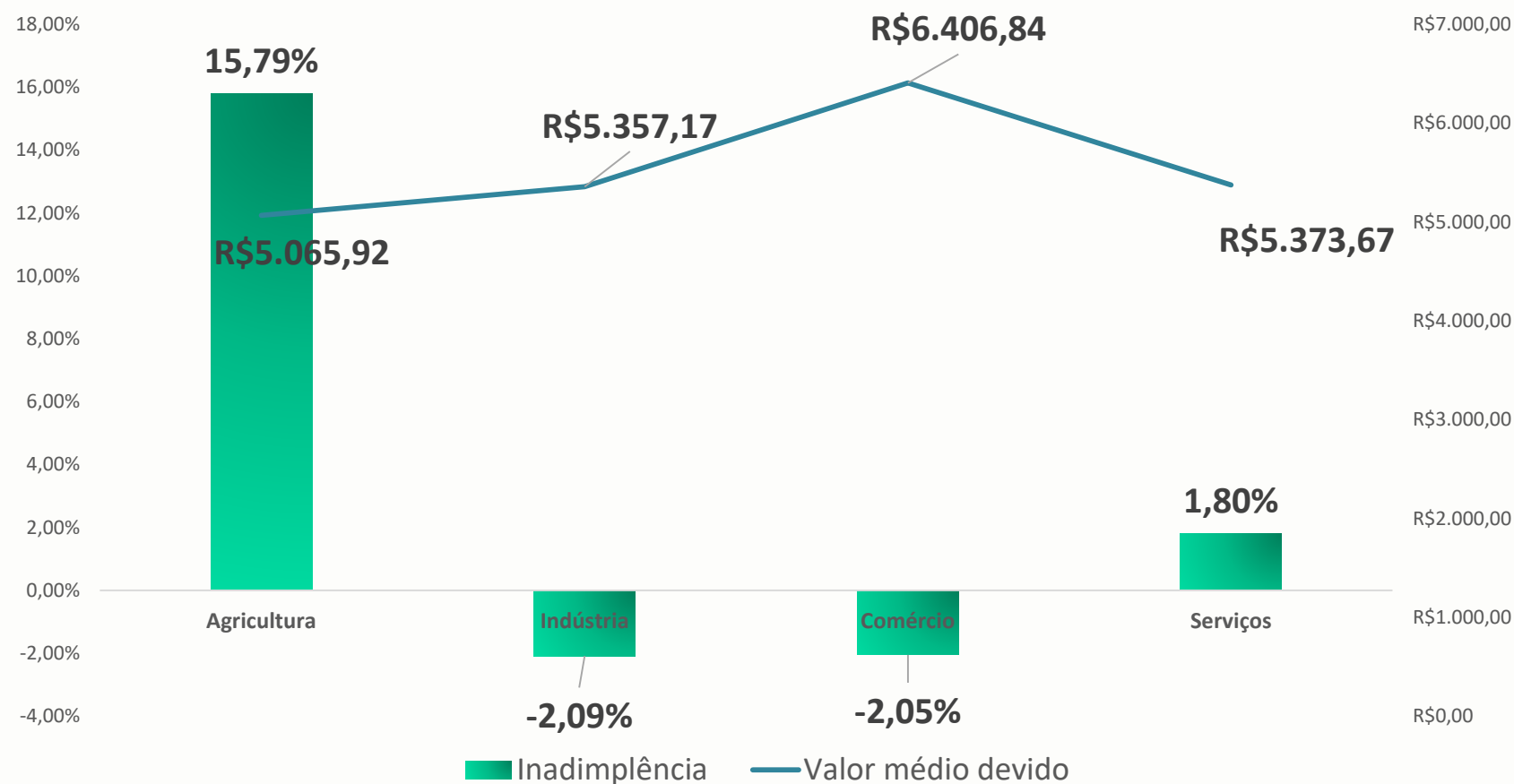
Podemos observar que as dívidas com menos tempo são as de menores valores, e a mais fáceis de serem quitadas.

Fonte: SPC Brasil

Elaborado: Setor de Economia e Inteligência da CDL/BH

# INDICADOR DE INADIMPLÊNCIA - PJ

## INADIMPLÊNCIA POR CNAE

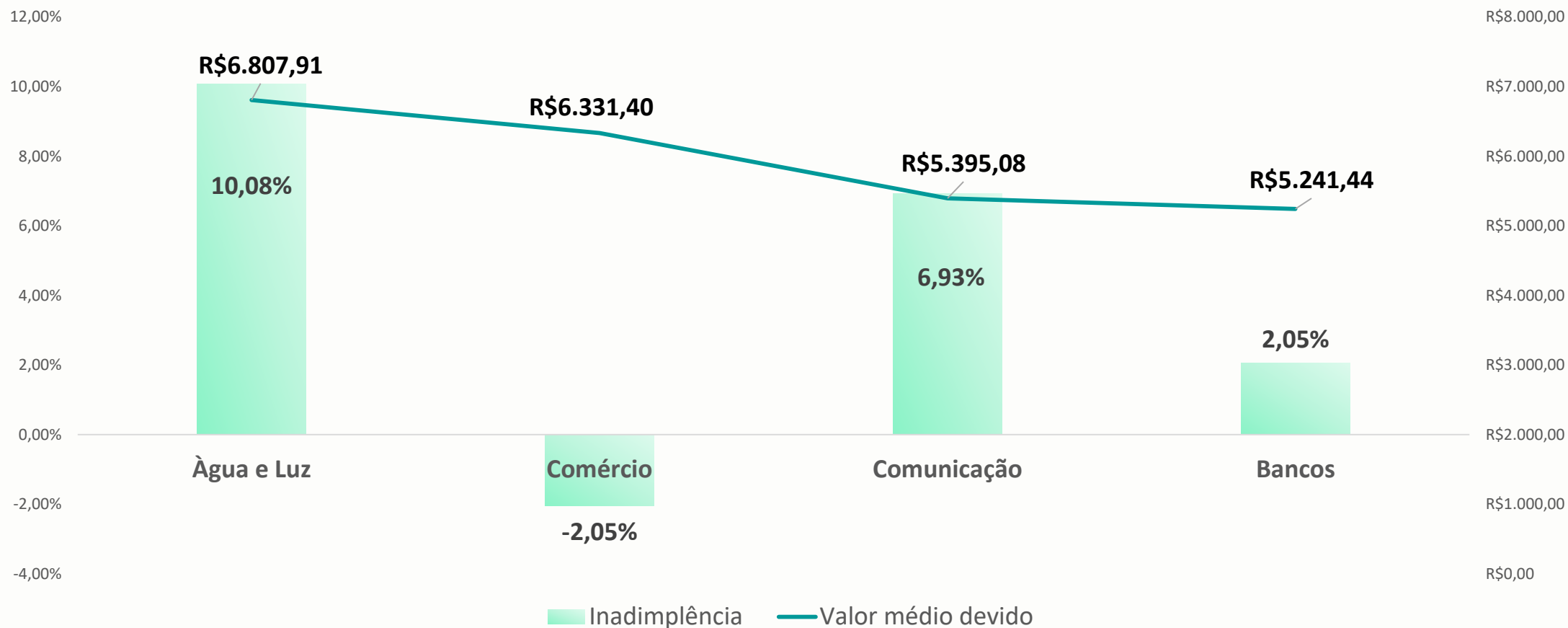


Observa-se que tivemos recuo na inadimplência no setor da indústria e comércio. Já o setor de serviços e agricultura apresentaram elevação, apesar de terem uma dívida média de menor valor.

O setor de serviços a inadimplência foi puxada pelos setores de água e luz, comunicação e bancos.

# INDICADOR DE INADIMPLÊNCIA - PJ

## INADIMPLÊNCIA POR CNAE





# Indicadores de Inadimplência

## ABRIL de 2023

Indicador de Inadimplência  
Brasil

**10,70%**

Fonte: SPC/BRASIL

Indicador de Inadimplência  
Região Sudeste

**11,39%**

FONTE: SPC/BRASIL

Indicador de Inadimplência  
Minas Gerais

**7,54%**

FONTE: SPC/BRASIL

Indicador de Inadimplência  
Belo Horizonte

**2,87%**

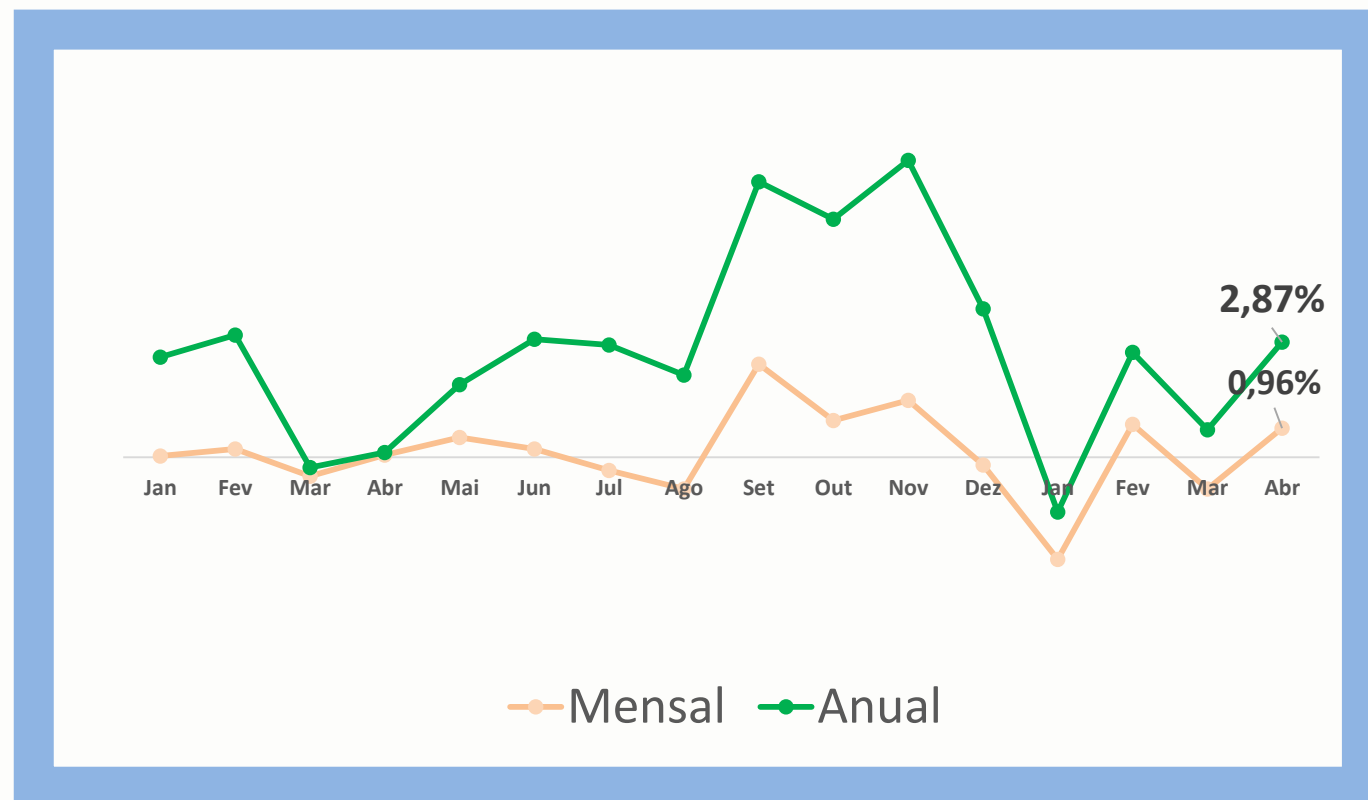
FONTE: SPC/BRASIL



# HISTÓRICO

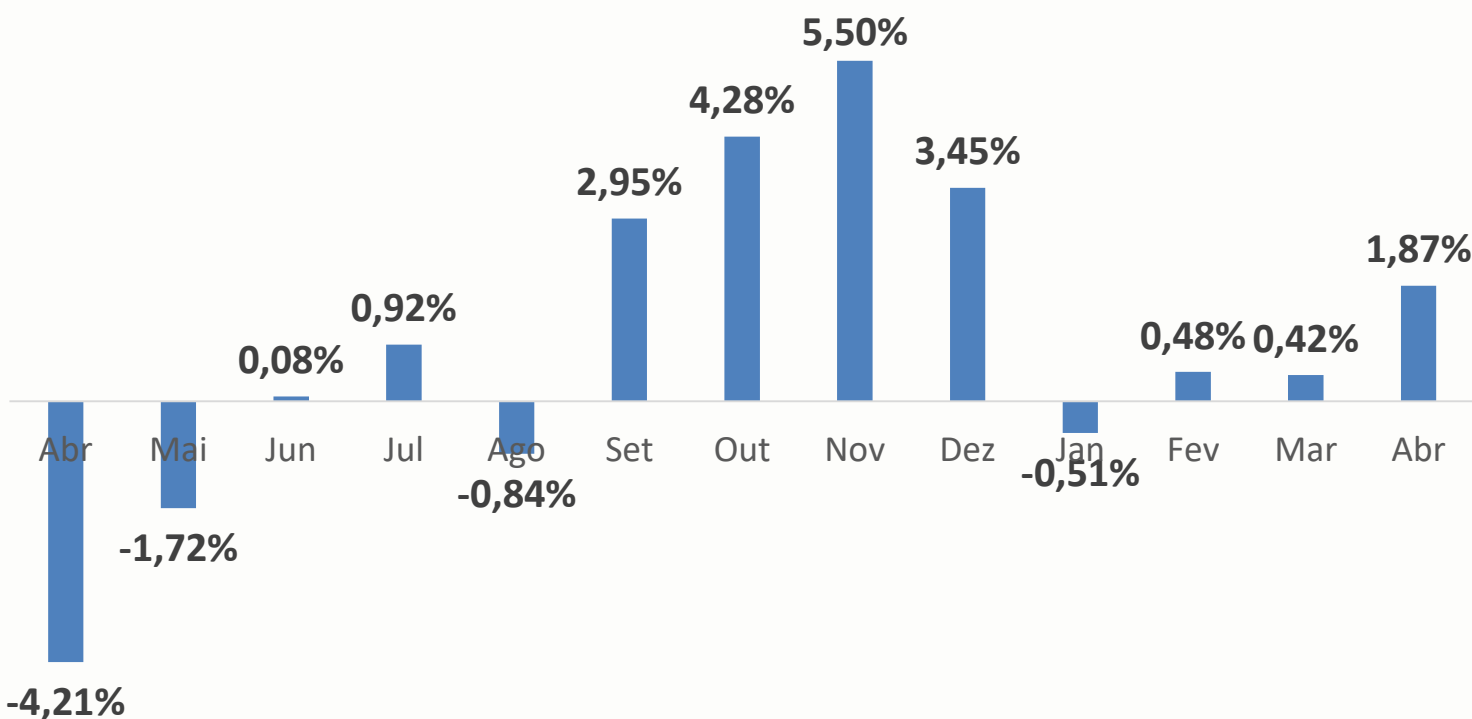
## PESSOAS INADIMPLENTES

Mês	COMPARAÇÃO MENSAL	COMPARAÇÃO ANUAL
mar-22	-0,63%	0,29%
abr-22	0,07%	0,09%
mai-22	0,66%	1,76%
jun-22	0,27%	3,65%
jul-22	-0,44%	4,17%
ago-22	-1,06%	3,80%
set-22	3,10%	6,07%
out-22	1,22%	6,70%
nov-22	1,89%	8,00%
dez-22	-0,25%	5,20%
jan-23	-3,40%	1,57%
fev-23	1,09%	2,40%
mar-23	-1,06%	1,97%
<b>Abr-23</b>	<b>0,96%</b>	<b>2,87%</b>



# INDICADOR DE DÍVIDAS - PJ

## EVOLUÇÃO DO NÚMERO DE DÍVIDAS ANUAL



O número de dívidas registrado por CNPJ no mês de abril foi de 1,87% na comparação anual. Este aumento deve-se a uma alta taxa de juros vigente na economia que dificulta a renegociação e manutenção do pagamento de contratos.

Fonte: SPC Brasil

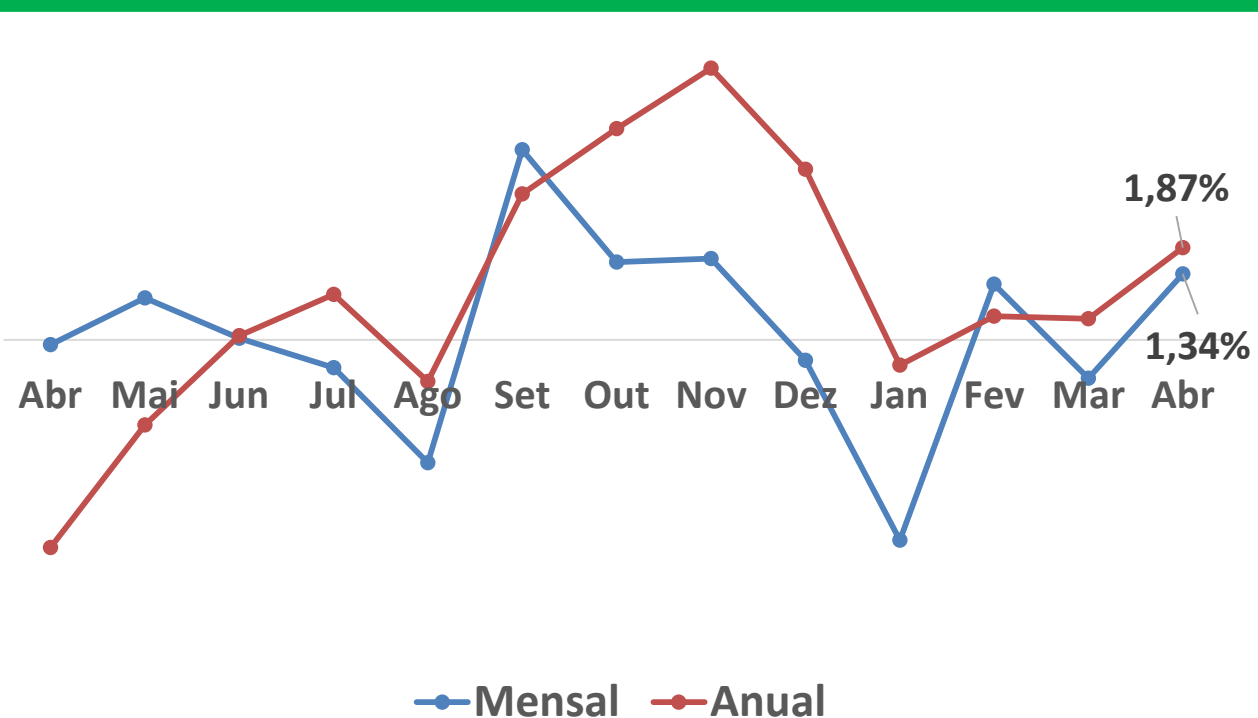
Elaborado: Setor de Economia e Inteligência da CDL/BH



# HISTÓRICO

## DÍVIDAS EM ATRASO por CPF

MÊS	COMPARAÇÃO MENSAL	COMPARAÇÃO ANUAL
abr-22	-0,10%	-4,21%
mai-22	0,84%	-1,72%
jun-22	0,03%	0,08%
jul-22	-0,57%	0,92%
ago-22	-2,49%	-0,84%
set-22	3,85%	2,95%
out-22	1,57%	4,28%
nov-22	1,64%	5,50%
dez-22	-0,41%	3,45%
jan-23	-4,06%	-0,51%
fev-23	1,12%	0,48%
mar-23	-0,78%	0,42%
<b>abr-23</b>	<b>1,34%</b>	<b>1,87%</b>





# RESPONSÁVEIS PELA ELABORAÇÃO:

**Larissa Fernandes**

Gerente de Planejamento e Inteligência

**Ana Paula Bastos**

Coordenação de Economia e Inteligência

Raquel Marinho  
Estatística

Silma Evangelista  
Estatística

**Virgínia Mesquita**  
Analista de Economia

Aline Costa  
Técnica de Pesquisa

Júlia Santarelli  
Técnica de Pesquisa

Luciana Marques  
Técnica de Pesquisa

