



RECUPERAÇÃO DE CRÉDITO

DEVEDOR: PESSOA FÍSICA
BELO HORIZONTE - MG

Periodicidade: Maio de 2023

METODOLOGIA

O indicador de recuperação de crédito mostra a evolução da quantidade de devedores que deixaram o cadastro de inadimplentes em determinado mês por conta do pagamento da suas pendências em atraso, bem como a quantidade de dívidas.

Para atingir esse objetivo, utiliza-se **os registros de saída de CPFs** das bases às quais o Serviço de Proteção ao Crédito (SPC Brasil) tem acesso.

Os dados são de abrangência **municipal** (Belo Horizonte - MG).

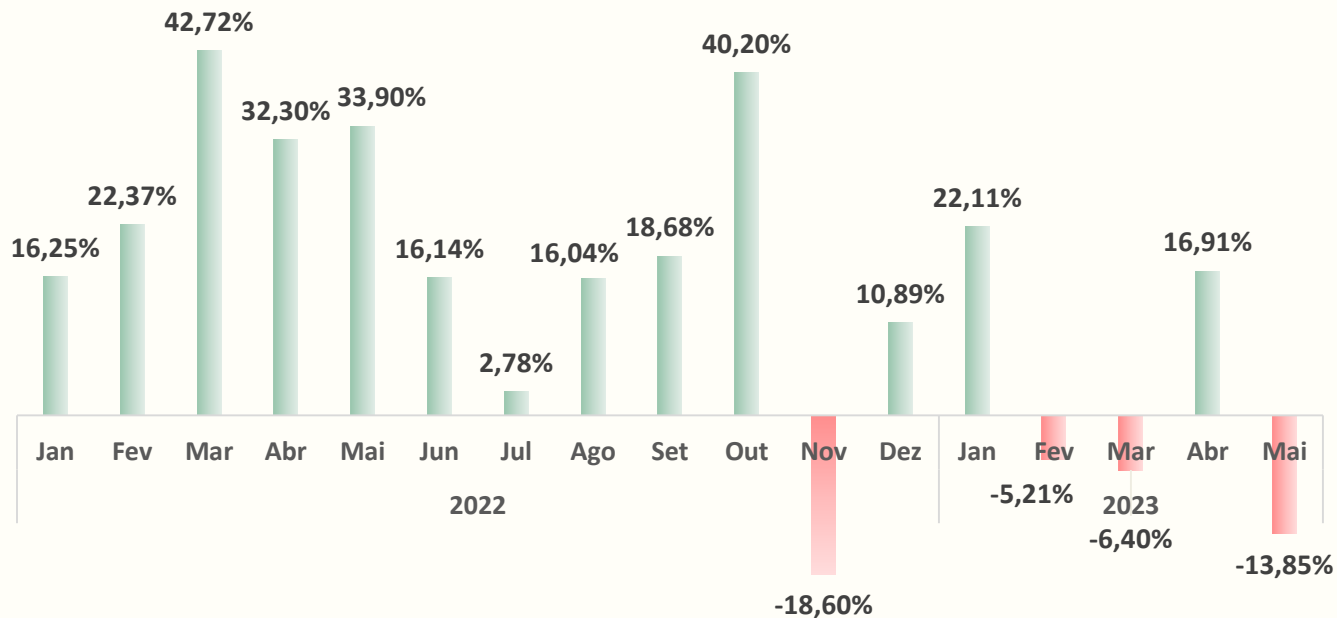




CAI em 13,85% O
NÚMERO DE PESSOAS QUE
LEGARIZARAM SEUS
DÉBITOS **EM ATRASO**,
NA VARIAÇÃO ANUAL.

INDICADOR DE RECUPERAÇÃO DE CRÉDITO DEVEDORES

VARIAÇÃO ANUAL PESSOA FÍSICA



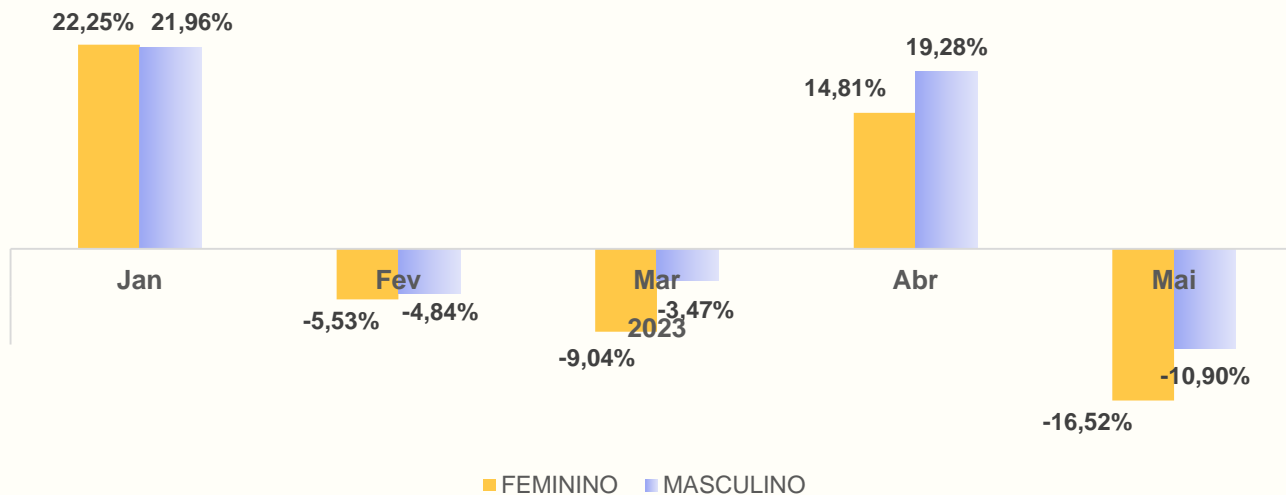
Seguindo a tendência contrária do indicador de inadimplência, a recuperação de crédito apresentou queda em maio de 2023 em comparação com mesmo período de 2022. Os dados sinalizam que o número de consumidores que renegociaram suas dívidas decresceu.

Apesar do mercado de trabalho ter apresentado saldo positivo em abril de 2023, a inflação nos 12 meses continua elevada, o que pressiona o orçamento das famílias, diminuindo a renda disponível para o pagamento das contas.

Além disto, a taxa de juros elevada dificulta a negociação das dívidas, pois ela fica mais cara com o passar do tempo.

INDICADOR DE RECUPERAÇÃO DE CRÉDITO DEVEDORES

VARIAÇÃO ACUMULADA ANUAL GÊNERO

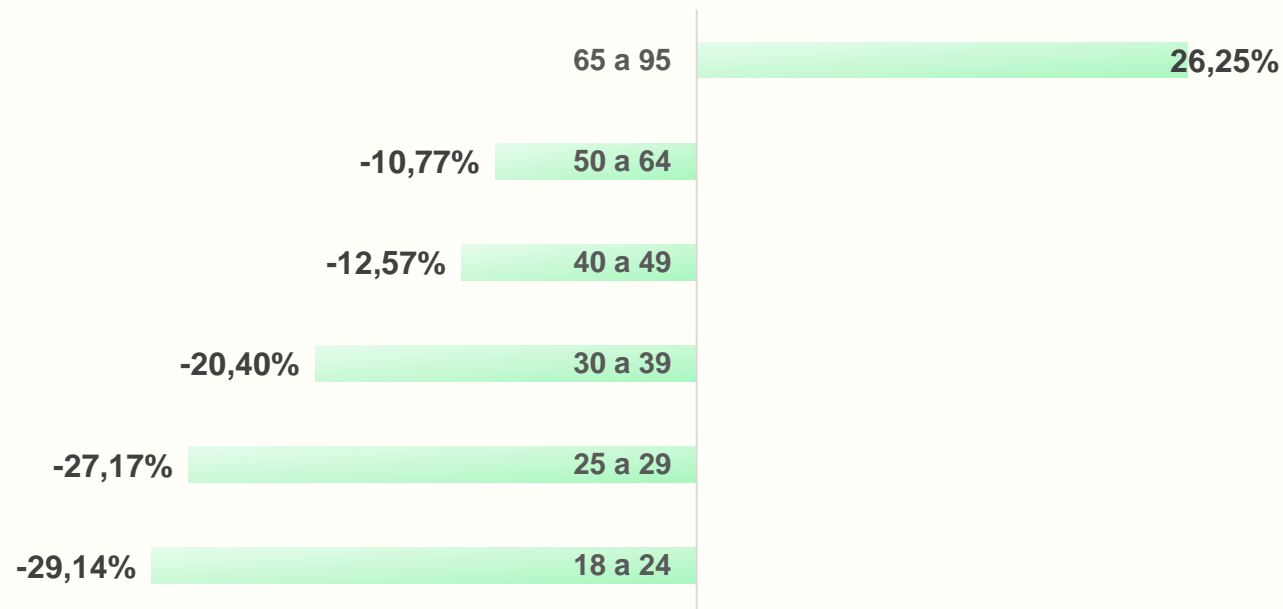


No mês de maio, tanto homens quanto mulheres registraram queda na regularização de seus débitos. No entanto, as mulheres apresentaram um percentual maior em relação aos homens, devido à taxa de desemprego entre as mulheres em Belo Horizonte (9,0% no 4º trimestre de 2022), que é mais alta em comparação aos homens (5,7% no 4º trimestre de 2022). Além disso, é importante mencionar que os homens possuem um rendimento médio superior em 36,25% em relação às mulheres, com os homens recebendo em média R\$ 4.225 e as mulheres R\$ 3.221. Esses fatores podem contribuir para a diferença nos percentuais de quitação de débitos entre homens e mulheres.

INDICADOR DE RECUPERAÇÃO DE CRÉDITO DEVEDORES

VARIAÇÃO ANUAL

FAIXA ETÁRIA

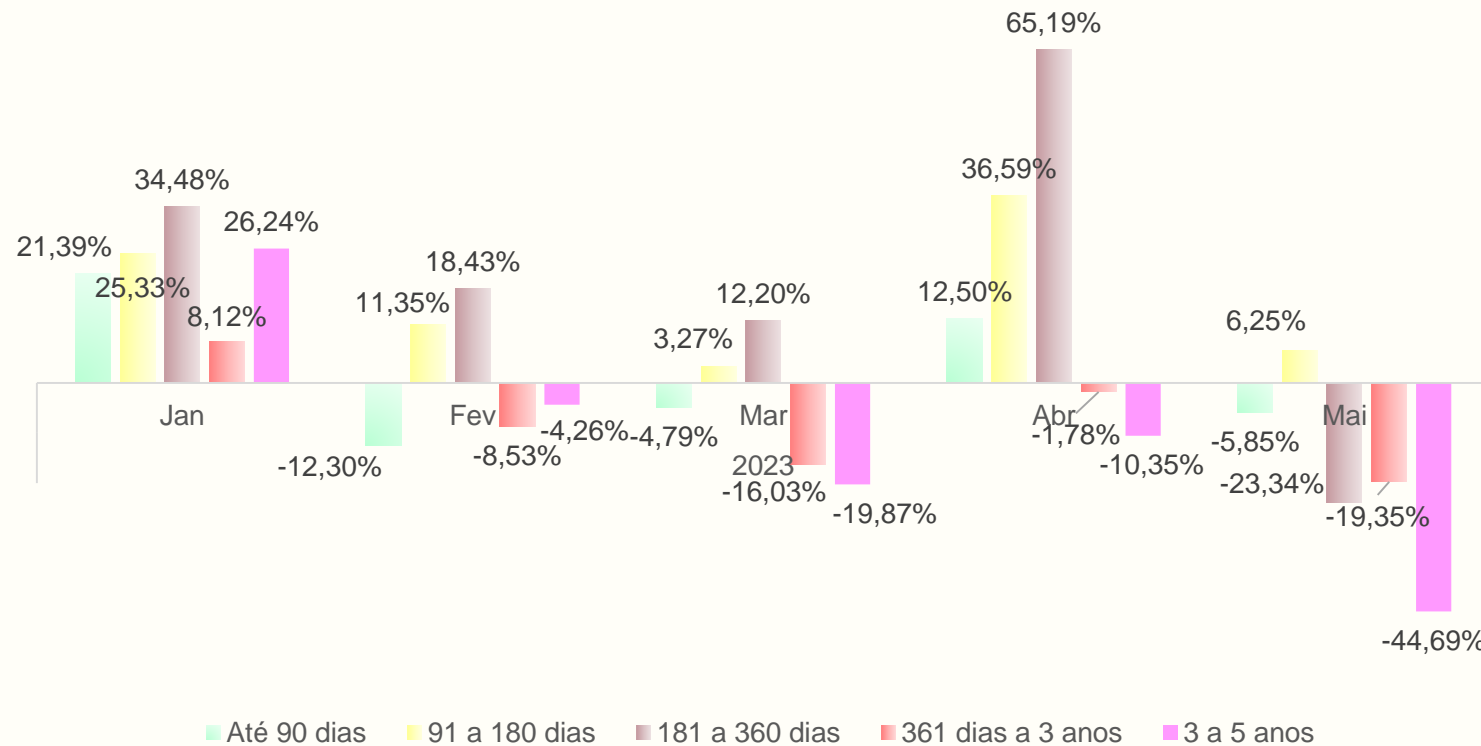


Os idosos apesar de serem os mais inadimplentes devido a seu custo de vida ser mais elevado e muitas vezes serem responsáveis financeiros das famílias, ainda são os mais recuperam seus débitos, isto devido ao fato de terem mais experiência e disciplina financeira, terem um renda estável, a aposentadoria. Além disto, a dívida dos idosos apresentam valor médio menor em comparação as outras faixas etárias R\$ 2.366,32 enquanto as outras faixas etárias a dívida média é de R\$ 4.470,61

INDICADOR DE RECUPERAÇÃO DE CRÉDITO DEVEDORES

VARIAÇÃO ACUMULADA ANUAL

MOVIMENTAÇÃO



Desde fevereiro de 2023, é possível observar uma concentração menor no pagamento de dívidas no intervalo de 3 a 5 anos. Essas são as dívidas que as pessoas tendem a postergar devido aos juros cobrados.

Por outro lado, as dívidas com prazos menores apresentam uma tendência de pagamento maior, devido às facilidades na negociação e às taxas de juros menores.

Fonte: SPC Brasil

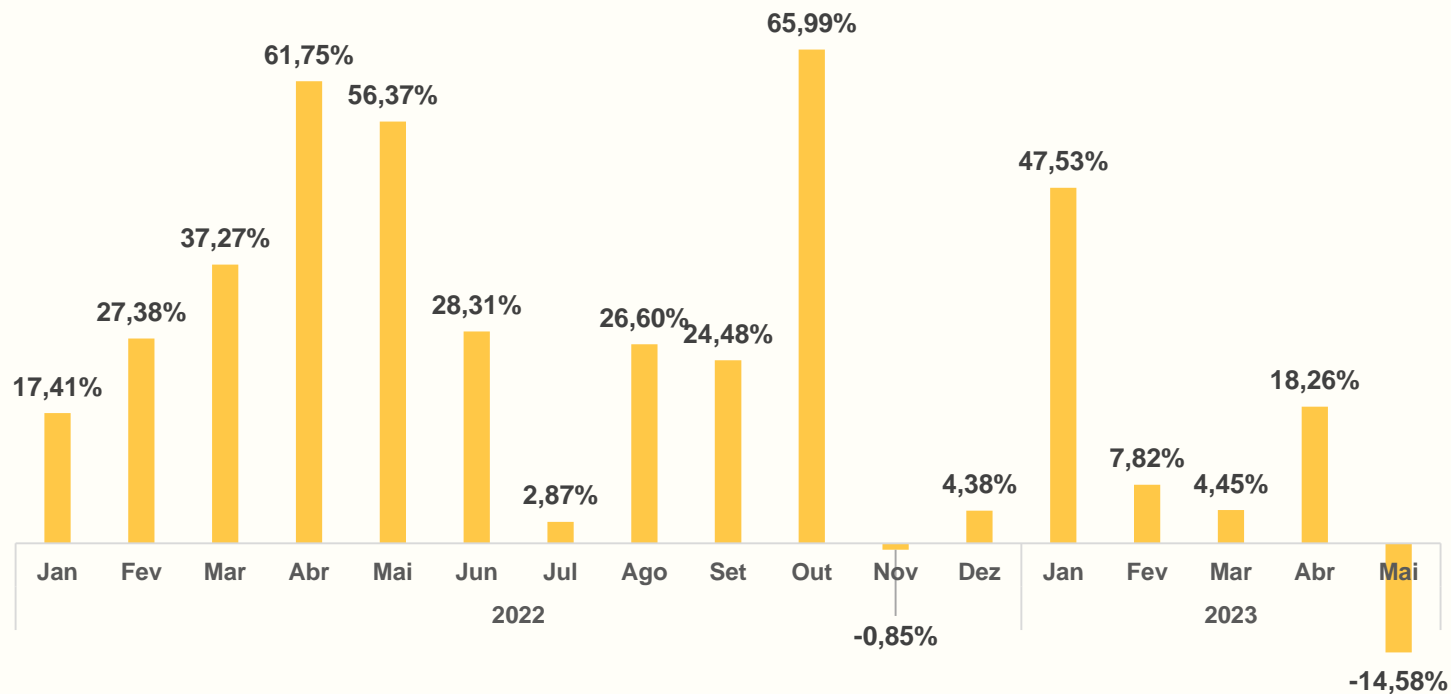
Elaborado: Setor de Economia e Inteligência da CDL/BH



AUMENTA O NÚMERO
DE **DÍVIDAS**
QUITADAS NO MÊS DE
ABRIL 2023.

INDICADOR DE RECUPERAÇÃO DE CRÉDITO DÍVIDAS

VARIAÇÃO ANUAL PESSOA FÍSICA



O indicador de recuperação de crédito de dívidas, considerando a variação anual, registrou um queda de 19,95%. Essa queda indicou uma dificuldade na capacidade das pessoas em regularizarem suas dívidas,

No entanto, os dados também revelam uma queda no volume de dívidas antigas (3 a 5 anos) quitadas em relação ao mês anterior, devido ao tempo de inadimplência dos contratos. Essa queda segue a mesma tendência observada pelos devedores, indicando possíveis dificuldades na negociação e quitação de dívidas pendentes, devido à alta taxa de juros vigente na economia brasileira.

INDICADOR DE RECUPERAÇÃO DE CRÉDITO DA CDL/BH



O Indicador de Recuperação de Crédito possibilita o acompanhamento do avanço no número de consumidores que saíram dos cadastros de inadimplentes devido ao pagamento de suas dívidas em atraso. Além disso, o indicador também apresenta a evolução na quantidade de dívidas que foram removidas desses cadastros.

Em resumo, o indicador de recuperação de crédito de dívidas mede o sucesso do pagamento das dívidas por CPF, enquanto o indicador de recuperação de crédito de devedores avalia a capacidade dos devedores em regularizar suas dívidas. Ambos os indicadores apresentados, apontaram que no mês de maio de 2023 que a saúde financeira dos consumidores (pessoas físicas) pioraram na cidade de Belo Horizonte.

Economia e Inteligência CDL/BH

economia@cldbh.com.br

